



GOVERNO DO ESTADO DO CEARÁ

*Controladoria e Ouvidoria Geral
do Estado*

RELATÓRIO DO CONTROLE INTERNO SOBRE AS CONTAS ANUAIS DE GESTÃO – RCI-GESTÃO Nº: 170001.A01.001.0719

CONSELHO ESTADUAL DE EDUCAÇÃO - CEE

EXERCÍCIO 2018

Fortaleza, julho de 2019



**GOVERNO DO
ESTADO DO CEARÁ**

*Controladoria e Ouvidoria Geral
do Estado*

Secretário de Estado Chefe da Controladoria e Ouvidoria Geral

Aloísio Barbosa de Carvalho Neto

Secretário Executivo da Controladoria e Ouvidoria Geral do Estado

Antônio Marconi Lemos da Silva

Auditor de Controle Interno

Secretário Executivo de Planejamento e Gestão Interna

Paulo Roberto de Carvalho Nunes

Auditor de Controle Interno

Coordenadoria de Inspeção

George Dantas Nunes

Auditor de Controle Interno

Coordenadoria de Auditoria Interna

Kelly Cristina de Oliveira Barbosa

Auditora de Controle Interno

Coordenadoria da Transparência

Ítalo José Brígido Coelho

Auditor de Controle Interno

Coordenadoria de Controladoria

Marcelo de Sousa Monteiro

Auditor de Controle Interno

Coordenadoria de Ouvidoria

Larisse Maria Ferreira Moreira

Auditora de Controle Interno



I - INFORMAÇÕES PRELIMINARES

DO RELATÓRIO DE CONTROLE INTERNO SOBRE AS CONTAS ANUAIS DE GESTÃO – RCI-GESTÃO

A Controladoria e Ouvidoria Geral do Estado, em cumprimento às determinações apresentadas no inciso III, do art. 9º e no inciso IV, do art. 52, da Lei Estadual nº 12.509, de 06 de dezembro de 1995, no inciso XVII, do art. 14, da Lei Estadual nº 16.710, de 21 de dezembro de 2018 e no Decreto Estadual nº 33.053, de 10 de maio de 2019, apresenta o Relatório de Controle Interno sobre as Contas Anuais de Gestão – RCI-Gestão do **CONSELHO ESTADUAL DE EDUCAÇÃO - CEE**, sobre o exercício financeiro de **2018**.

O RCI-Gestão está orientado pelo Decreto Estadual nº 29.388, de 27 de agosto de 2008, que instituiu a auditoria preventiva com foco em riscos e pelo Decreto nº 33.053, de 10 de maio de 2019, que estabelece as diretrizes para elaboração do Relatório de Controle Interno sobre as Contas Anuais de Gestão (RCI-Gestão) dos Órgãos, Entidades e Fundos do Poder Executivo do Estado do Ceará.

As contas de gestão dos órgãos, entidades e fundos referentes ao exercício de **2018** foram analisadas tendo como base a estrutura da Administração Pública contida na Lei Estadual nº 13.875, de 07 de fevereiro de 2007 e suas alterações, entretanto serão apresentadas pelos órgãos, entidades e fundos que os sucederam, após a edição da Lei Estadual nº 16.710, de 21 de dezembro de 2018.

A geração do RCI-Gestão foi realizada de forma automatizada pela equipe do Observatório da Despesa Pública do Ceará (ODP.Ceará), no âmbito da Coordenadoria de Controladoria, em conformidade com as normas e procedimentos técnicos aplicáveis às demandas de controle interno, com a utilização de dados disponíveis nos sistemas corporativos do Poder Executivo Estadual, bem como por meio de informações produzidas pelas áreas finalísticas da CGE.

As atividades de controle interno desenvolvidas pelas áreas finalísticas da CGE, relativas ao exercício de **2018**, estão consolidadas neste relatório e foram desenvolvidas visando contribuir para o tratamento tempestivo dos riscos que podem ameaçar o cumprimento dos objetivos institucionais do órgão, entidade ou fundo e fornecer subsídios para identificação de oportunidades de melhoria nos processos organizacionais.

Os dados e as informações que apresentaram indícios de irregularidade foram encaminhadas ao órgão, entidade ou fundo para que esse se manifestasse no prazo determinado pela CGE e para que apresentasse plano de ação visando ao saneamento das fragilidades detectadas.

Os indícios de irregularidades detectados no âmbito das atividades de controle interno das áreas finalísticas da CGE, no exercício em análise, e não respondidos ou tratados pelo órgão, entidade ou fundo estão relatados no presente relatório.

II - INFORMAÇÕES INSTITUCIONAIS

Sigla - CEE

Natureza - ADMINISTRAÇÃO DIRETA

1. Legislação Vigente no Exercício de 2018

O **Conselho Estadual de Educação – CEE** foi criado pela Lei nº 463, de 31 de dezembro de 1948. A Lei nº 13.875, de 07 de fevereiro de 2007, modificou a estrutura da Administração Pública Estadual, determinando suas competências no artigo 16, as quais foram regulamentadas pelo Decreto Estadual nº 28.641, de 08 de fevereiro de 2007.

2. Competências

De acordo com a Lei Estadual nº 13.875/2007, o CEE possui as seguintes competências:

- Normatizar a área educacional do Estado;
- Interpretar a legislação de ensino;
- Aplicar sanções;
- Aprovar o Plano Estadual de Educação e Planos de Aplicação de recursos destinados à educação;
- Autorizar o funcionamento do ensino nas escolas e avaliar a qualidade.

3. Receitas

Tesouro Estadual.



GOVERNO DO ESTADO DO CEARÁ

Controladoria e Ouvidoria Geral
do Estado

III - CEE EM NÚMEROS

O objetivo deste capítulo é apresentar informações gerais de natureza orçamentária e financeira relativas à execução das despesas por categoria econômica, grupo de natureza, fontes de recursos, especificando as despesas com pessoal, contratos e parcerias.

1. Execução da Despesa por Categoria Econômica e Grupo de Natureza de Despesa

A Tabela 1 apresenta a execução da despesa por categoria econômica e grupo de natureza de despesa (GND), o orçamento autorizado (Lei Orçamentária Anual com os créditos adicionais), valores empenhados, liquidados e pagos. O percentual de execução considera os valores liquidados em relação ao orçamento autorizado e a participação corresponde aos valores liquidados em relação ao total liquidado.

Tabela 1 - Execução da Despesa por Categoria Econômica e Grupo de Natureza – R\$ 1.000,00

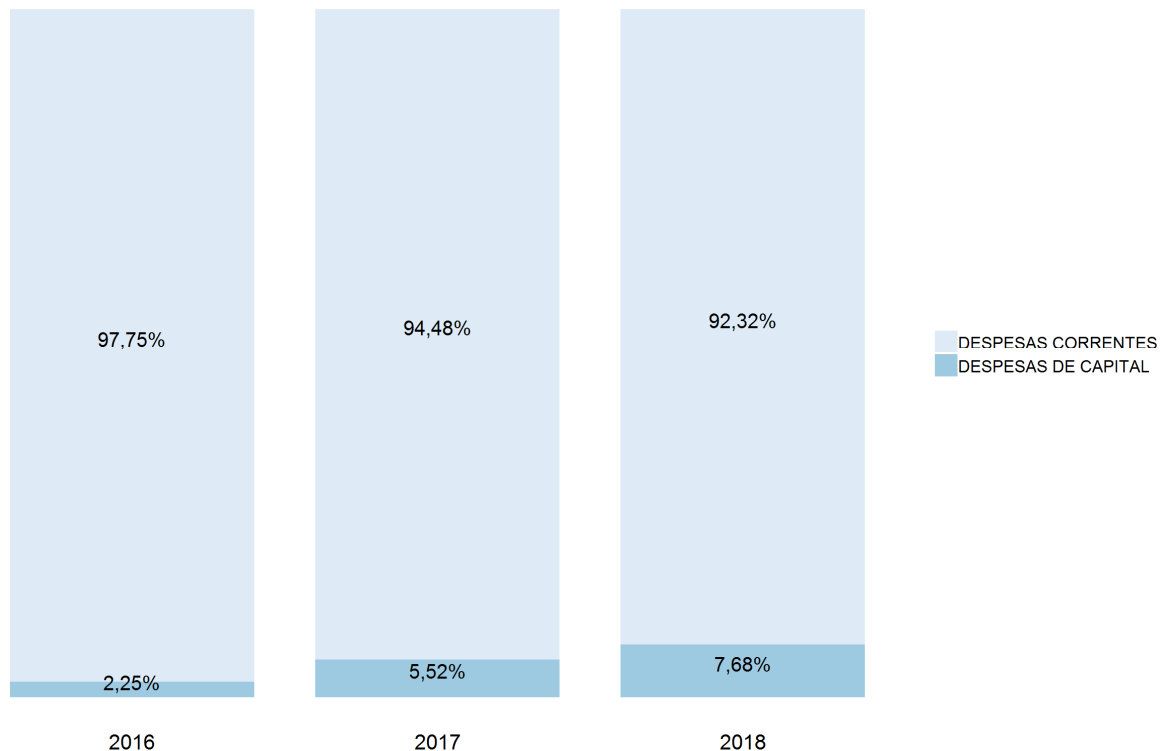
CATEGORIA ECONÔMICA	LOA + CRÉDITOS	EMPENHADO	LIQUIDADO	PAGO	EXECUÇÃO	PARTICIPAÇÃO
Grupo de Natureza de Despesa	(I)		(II)		(III)	
DESPESAS CORRENTES	5.026,75	4.592,84	4.525,80	4.398,06	90,03%	92,32%
PESSOAL E ENCARGOS SOCIAIS	2.599,84	2.590,28	2.590,28	2.566,06	99,63%	52,84%
JUROS E ENCARGOS DA DIVIDA	0,00	0,00	0,00	0,00	0,00%	0,00%
OUTRAS DESPESAS CORRENTES	2.426,91	2.002,56	1.935,52	1.832,00	79,75%	39,48%
DESPESAS DE CAPITAL	851,59	445,86	376,49	374,28	44,21%	7,68%
INVESTIMENTOS	851,59	445,86	376,49	374,28	44,21%	7,68%
INVERSOES FINANCEIRAS	0,00	0,00	0,00	0,00	0,00%	0,00%
AMORTIZACAO DA DIVIDA	0,00	0,00	0,00	0,00	0,00%	0,00%
TOTAL	5.878,34	5.038,70	4.902,30	4.772,35	83,40%	100,00%

* Fonte: Controladoria e Ouvidoria Geral do Estado (CGE/CE) - Ceará Transparente

O gráfico 1 apresenta a evolução percentual da participação da liquidação da despesa por Categoria Econômica nos três últimos exercícios financeiros.



Gráfico 1 - Evolução Percentual da Participação da Despesa Executada por Categoria Econômica



2. Execução da Despesa por Fonte de Recurso

A Tabela 2 apresenta a execução da despesa (liquidação) por Fonte de Recurso e Subfontes o orçamento autorizado (Lei Orçamentária Anual com os créditos adicionais), valores empenhados, liquidados e pagos. O percentual de execução considera os valores liquidados em relação ao orçamento autorizado e a participação corresponde aos valores liquidados em relação ao total liquidado.

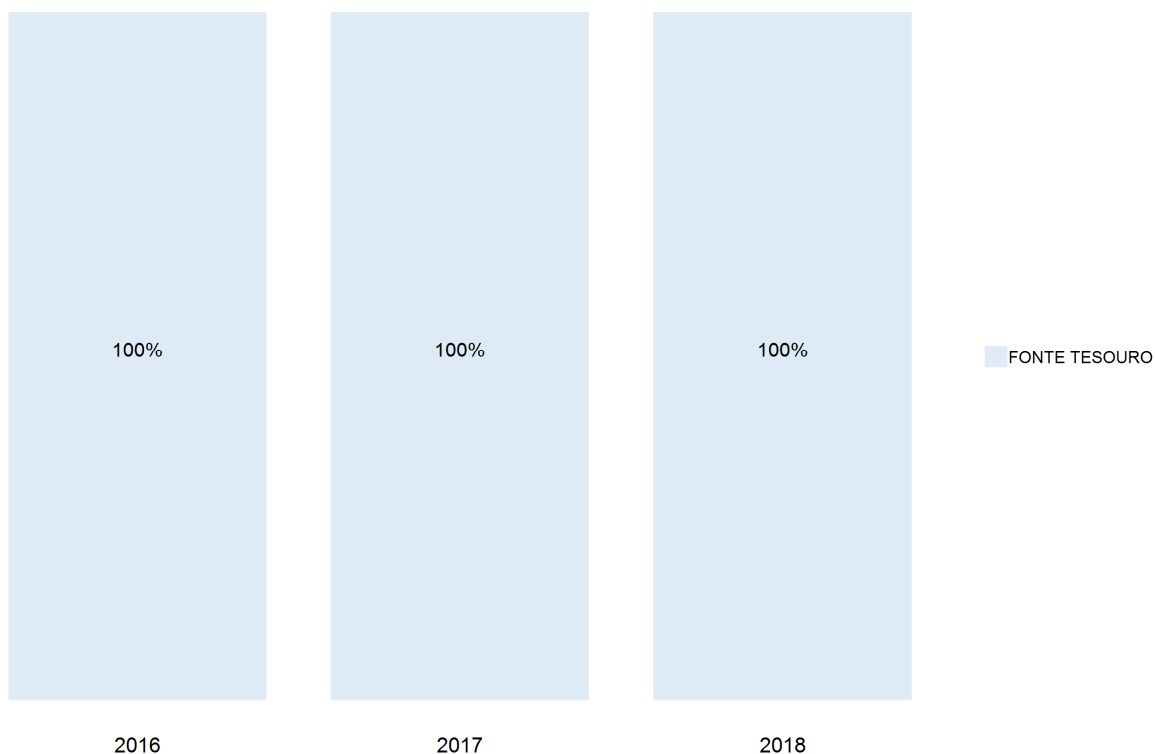
Tabela 2 - Execução da Despesa por Fonte de Recurso – R\$ 1.000,00

FONTE DE RECURSOS	LOA + CRÉDITOS	EMPENHADO	LIQUIDADO	PAGO	EXECUÇÃO	PARTICIPAÇÃO
Subfonte	(I)		(II)		(III)	
FONTE TESOURO	5.878,34	5.038,70	4.902,30	4.772,35	83,40%	100,00%
00.00 - RECURSOS ORDINÁRIOS	5.176,73	4.743,22	4.656,82	4.527,46	89,96%	94,99%
01.00 - COTA-PARTE DO FUNDO DE PARTICIPAÇÃO DOS ESTADOS	480,80	293,61	243,61	243,61	50,67%	4,97%
10.00 - RECURSOS PROVENIENTES DO FECOP	218,90	0,00	0,00	0,00	0,00%	0,00%
12.00 - ALIENAÇÃO DE BENS	1,90	1,87	1,87	1,28	98,09%	0,04%
TOTAL	5.878,34	5.038,70	4.902,30	4.772,35	83,40%	100,00%

* Fonte: Controladoria e Ouvidoria Geral do Estado (CGE/CE) - Ceará Transparente

O gráfico 2 apresenta a evolução percentual da participação da liquidação da despesa por grupo de fontes nos três últimos exercícios financeiros.

Gráfico 2 - Evolução Percentual da Participação da Despesa Executada por Grupo de Fontes



3. Execução da Despesa por Elemento de Despesa

A Tabela 3 apresenta a execução por elemento de despesa, o orçamento autorizado (Lei Orçamentária Anual com os créditos adicionais), valores empenhados, liquidados e pagos. O percentual de execução considera os valores liquidados em relação ao orçamento autorizado e a participação corresponde aos valores liquidados em relação ao total liquidado.

Tabela 3 - Liquidação por Elemento de Despesa – R\$ 1.000,00

ELEMENTO	LOA + CRÉDITO (I)	EMPENHADO	LIQUIDADO (II)	PAGO	EXECUÇÃO (III)	PARTICIPAÇÃO (IV)
VENCIMENTOS E VANTAGENS FIXAS - PESSOAL	2.277,50	2.270,77	2.270,77	2.270,77	99,70%	46,32%
LOCAÇÃO DE MÃO-DE-OBRA	1.004,97	980,83	974,05	903,12	96,92%	19,87%
OUTROS SERVIÇOS DE TERCEIROS - PESSOA JU	1.727,18	818,99	705,69	705,56	40,86%	14,40%
OBRIGAÇÕES PATRONAIS	317,34	316,15	316,15	291,94	99,63%	6,45%
OUTRAS DESPESAS DE PESSOAL DECORRENTES D	323,39	305,46	303,62	280,11	93,89%	6,19%
EQUIPAMENTOS E MATERIAL PERMANENTE	100,78	99,49	95,88	93,67	95,13%	1,96%
MATERIAL DE CONSUMO	23,84	90,28	79,41	78,99	333,12%	1,62%
AUXÍLIO-ALIMENTAÇÃO	68,84	72,13	72,13	72,13	104,78%	1,47%
DIÁRIAS - CIVIL	10,00	25,40	25,40	25,40	254,00%	0,52%



GOVERNO DO ESTADO DO CEARÁ

Controladoria e Ouvidoria Geral
do Estado

Tabela 3 - Liquidação por Elemento de Despesa – R\$ 1.000,00

ELEMENTO	LOA + CRÉDITO (I)	EMPENHADO	LIQUIDADO (II)	PAGO	EXECUÇÃO (III)	PARTICIPAÇÃO
OUTROS SERVIÇOS DE TERCEIROS - PESSOA FÍ	11,50	20,60	20,60	20,60	179,14%	0,42%
PASSAGENS E DESPESAS COM LOCOMOÇÃO	6,00	14,90	14,90	14,90	248,39%	0,30%
DESPESAS DE EXERCÍCIOS ANTERIORES	5,00	10,93	10,93	10,93	218,67%	0,22%
OBRIGAÇÕES TRIBUTÁRIAS E CONTRIBUTIVAS	1,50	10,02	10,02	1,48	667,74%	0,20%
AUXÍLIO-TRANSPORTE	0,00	2,74	2,74	2,74	0,00%	0,06%
OUTROS BENEFÍCIOS ASSISTENCIAIS	0,50	0,00	0,00	0,00	0,00%	0,00%
TOTAL	5.878,34	5.038,70	4.902,30	4.772,35	83,40%	100,00%

* Fonte: Controladoria e Ouvidoria Geral do Estado (CGE/CE) - Ceará Transparente

4. Despesas com Pessoal

A Tabela 4 apresenta a composição das despesas com pessoal ativo e locação de mão de obra terceirizada em substituição a servidores.

Para a identificação da locação de mão-de-obra terceirizada em substituição a servidores foram utilizadas as informações de execução do grupo de natureza de despesa – Outras Despesas Correntes, elemento 37 - Outras Despesas de Pessoal Decorrentes de Contratos de Terceirização.

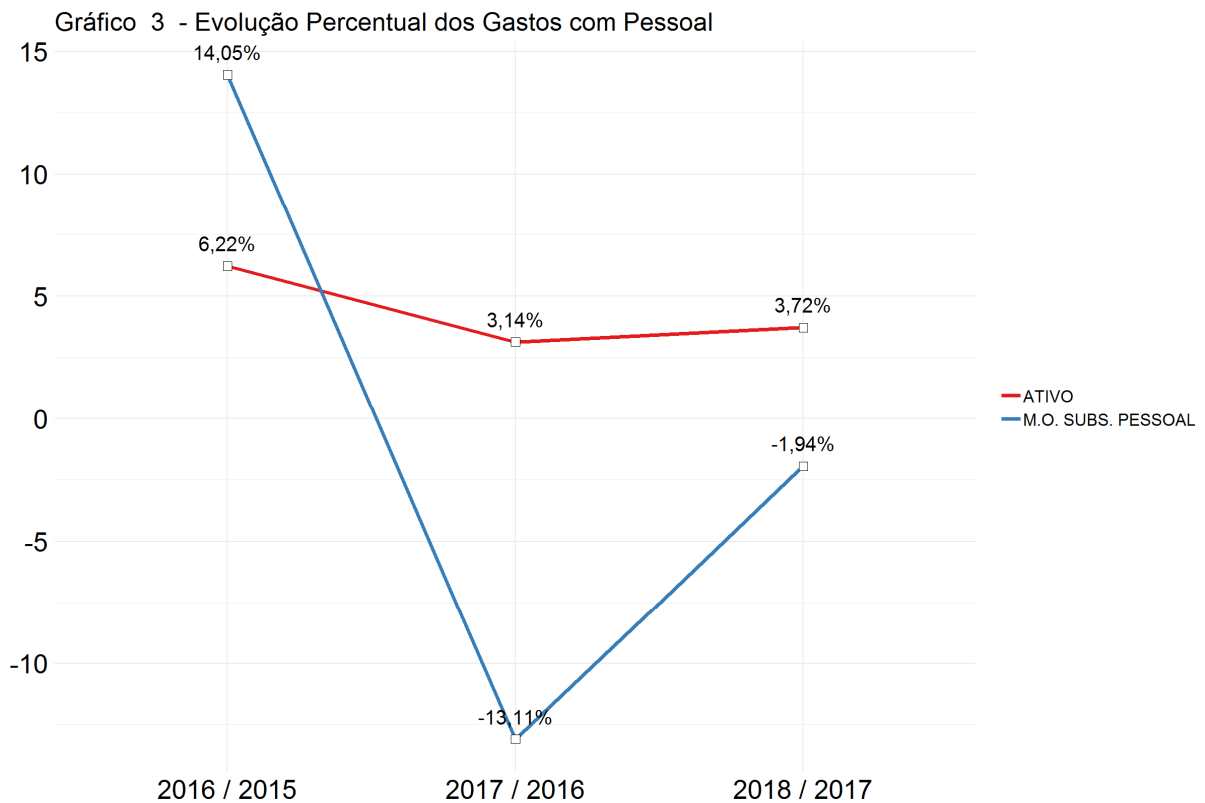
Vale ressaltar que os gastos com inativos e pensionistas são geridos pelo Sistema Único de Previdência Social dos Servidores Públicos Cíveis e Militares dos Agentes Públicos e dos Membros de Poder do Estado do Ceará – SUPSEC, tendo como unidades executoras o FUNAPREV, PREVMILITAR E PREVID.

Tabela 4 - Composição com Gastos com Pessoal – R\$ 1.000,00

TIPO DE PESSOAL	2015	2016	2017	2018
ATIVO	2.279,70	2.421,47	2.497,40	2.590,28
LOCAÇÃO DE MÃO DE OBRA TERCEIRIZADA EM SUBSTITUIÇÃO A SERVIDORES	312,46	356,34	309,64	303,62
TOTAL	2.592,16	2.777,82	2.807,04	2.893,90

* Fonte: Controladoria e Ouvidoria Geral do Estado (CGE/CE) - Ceará Transparente

O gráfico 3 apresenta a evolução percentual das despesas com pessoal nos últimos três exercícios financeiros.



5. Quantitativo de Pessoal Ativo

A Tabela 5 apresenta o quantitativo de pessoal ativo, por tipo de vínculo em 31/12/2018.

Tabela 5 - Quantitativo de Pessoal

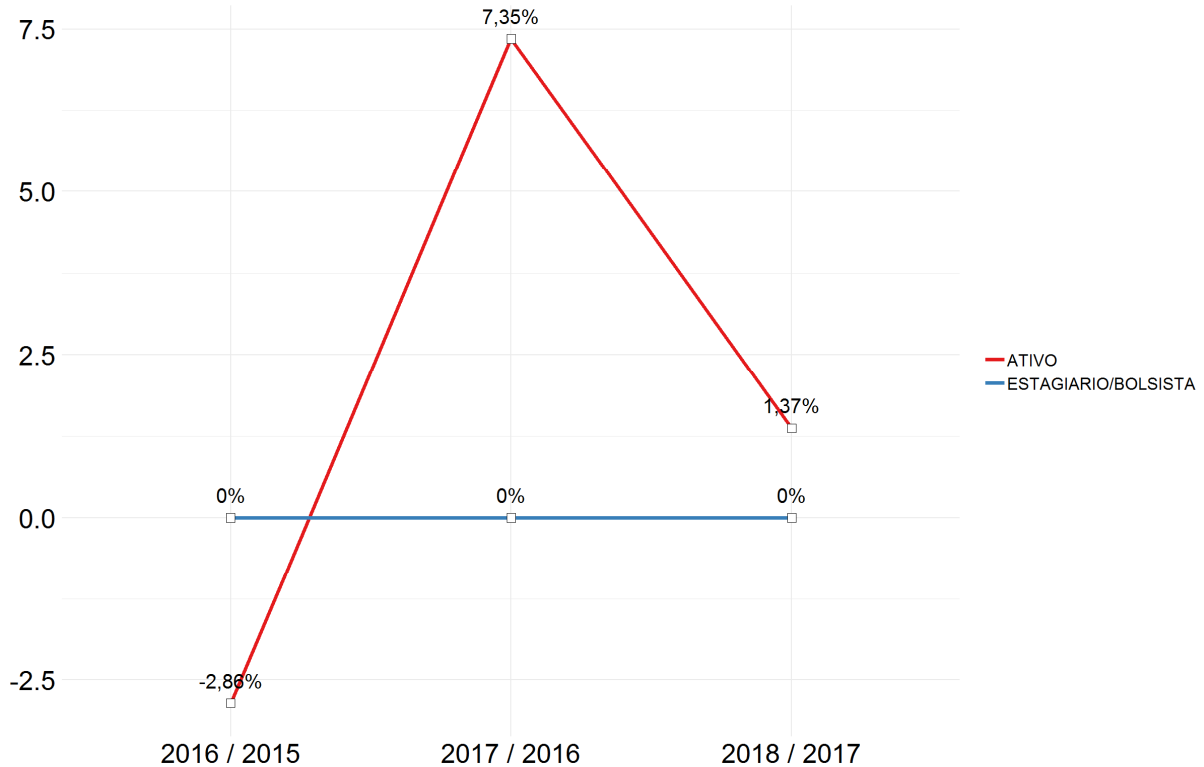
PESSOAL	2015	2016	2017	2018
ATIVO	70	68	73	74
ESTAGIARIO/BOLSISTA	0	0	0	5
TOTAL	70	68	73	79

* Fonte: Controladoria e Ouvidoria Geral do Estado (CGE/CE) - Ceará Transparente

O gráfico 4 apresenta a evolução percentual do quantitativo de pessoal ativo nos últimos três exercícios financeiros.



Gráfico 4 - Evolução Percentual do Quantitativo de Pessoal por Tipo de Vínculo



6. Contratos com Maior Execução

A Tabela 6 apresenta os 10 contratos administrativos com maior execução no exercício de 2018, indicando o valor total do contrato atualizado, o valor liquidado no ano e o percentual de execução total do contrato.

Tabela 6 - 10 Contratos com maior execução - R\$ 1.000,00

CONTRATADO	OBJETO	VIGÊNCIA	VR.CONTRATO ATUALIZADO	LIQUIDADO NO ANO	EXECUÇÃO
TORINO INFORMATICA LTDA	Aquisição de equipamentos e material de informática	11/12/2017 10/12/2018	78,00	78,00	100,00%
CALHEIROS, FONTENELE & PONTE COMERCIO DE PEÇAS E SERVIÇOS LTDA - ME	Peças, acessórios e manutenção de veículos	16/12/2013 15/12/2018	205,63	34,45	16,75%
GRAFICA E EDITORA ASSIS ALMEIDA LTDA	Impressão, impressos e material gráfico	05/09/2018 31/12/2018	9,00	9,00	100,00%
LUCAS ROLIM COELHO	Execução do serviço de confecção, instalação e manutenção das cortinas da nova biblioteca do cee e da recepção do gabinete da presidência	24/04/2018 31/12/2018	7,98	7,98	100,00%
ARILUB DISTRIBUIDOR DE ÓLEOS E ADITIVOS LTDA - EPP	Aquisição de equipamentos e material de informática	21/05/2018 31/12/2018	7,40	7,40	100,00%
WILCILENE BARBALHO MARQUES	Execução do serviço de manutenção corretiva e mudanças no sistema de telefonia e linhas diretas do voice net	13/12/2018 31/12/2018	5,93	5,93	100,00%
COLDAR AR CONDICIONADO LTDA	Aquisição de móveis, máquinas e equipamentos (matl permanente)	20/03/2018 31/12/2018	5,91	5,91	100,00%
CICERO THIAGO GERONIMO FREIRE	Aquisição de equipamentos e material de informática	05/12/2018 31/12/2018	4,16	4,16	100,00%
WILCILENE BARBALHO MARQUES	Telefonia e dados	20/03/2018 31/12/2018	3,61	3,61	100,00%



GOVERNO DO ESTADO DO CEARÁ

Controladoria e Ouvidoria Geral
do Estado

Tabela 6 - 10 Contratos com maior execução - R\$ 1.000,00

CONTRATADO	OBJETO	VIGÊNCIA	VR.CONTRATO ATUALIZADO	LIQUIDADO NO ANO	EXECUÇÃO
CASABLANCA TURISMO E VIAGENS LTDA	Passagens e despesas com locomoção	20/06/2017 19/06/2018	8,00	3,12	38,99%
Total			335,61	159,56	47,54%

* Fonte: Controladoria e Ouvidoria Geral do Estado (CGE/CE) - Ceará Transparente

7. Parcerias – Execução por Objeto

De acordo com as rotinas estabelecidas para a geração desta informação, não foram identificados dados de execução no exercício de 2018.

8. Instrumentos de Parceria com Maior Liberação de Recursos

De acordo com as rotinas estabelecidas para a geração desta informação, não foram identificados dados de execução no exercício de 2018.

9. Contratos de Gestão - Valores Pagos

De acordo com as rotinas estabelecidas para a geração desta informação, não foram identificados dados de execução no exercício de 2018.

IV – AÇÕES DO CONTROLE INTERNO

Neste Capítulo serão apresentadas informações relativas à atuação da Controladoria e Ouvidoria Geral do Estado – CGE, órgão central do Sistema de Controle Interno do Poder Executivo, no exercício de 2018.

A - AÇÕES DE MONITORAMENTO DO CONTROLE INTERNO

No presente tópico são apresentadas as ações realizadas pela CGE no monitoramento do Sistema de Controle Interno, contemplando as áreas de Ouvidoria, Transparência, Controladoria e Auditoria Interna.

Diante de pendências identificadas durante o exercício, a CGE orienta que os órgãos e entidades definam um Plano de Ação para Sanar Fragilidades – PASF, nos termos do Decreto Estadual nº29.388, de 27 de agosto de 2008 (D.O.E. 28/08/2008), para minimizar a recorrência de eventos de risco. Além disso, a CGE realiza ações de capacitação, orientação e reuniões para orientação aos gestores e responsáveis pelo controle interno dos órgãos e entidades do Poder Executivo.

1. OUVIDORIA

A CGE, por meio da Coordenadoria de Ouvidoria (COUVI), realiza o monitoramento das demandas de ouvidoria e coordena a Rede de Ouvidoria composta por representantes dos órgãos e entidades do Poder Executivo. No exercício de 2018 foram verificados os aspectos relacionados às manifestações de ouvidoria, o cumprimento dos prazos e a satisfação do cidadão.

1.1. Manifestações de Ouvidoria

As manifestações recebidas pela Ouvidoria são tratadas no âmbito de cada órgão ou entidade do Poder Executivo, devendo ser respondidas ao cidadão no prazo máximo de 15 dias, prorrogáveis por mais 15, conforme o Decreto Estadual nº. 30.474/2011. Além do cumprimento do prazo, a CGE monitora a satisfação do cidadão. A Tabela 7 apresenta o total de manifestações registradas por tipo nos canais de Ouvidoria e encaminhados para o CEE no exercício de 2018.

Tabela 7 - Ouvidoria - Quantidade de Manifestações por Tipo

ELOGIO	RECLAMAÇÃO	DENÚNCIA	SUGESTÃO	SOLICITAÇÃO
0	30	6	2	64

A Tabela 8 apresenta as manifestações de Ouvidoria do CEE, indicando a situação do cumprimento dos prazos.

Tabela 8 - Ouvidoria - Situação das Manifestações de Ouvidoria

SITUAÇÃO	
Manifestações que ainda estão no prazo legal para conclusão:	0
Manifestações fora prazo legal para conclusão:	0
Total de manifestações recebidas no período e ainda não concluídas:	0

A Tabela 9 apresenta os indicadores de cumprimento dos prazos e o índice de satisfação do cidadão com a Ouvidoria do CEE no exercício de 2018.

Tabela 9 - Ouvidoria - Cumprimento do Prazo e Satisfação

INDICADOR	REQUISITO	RESULTADO
TEMPO MÉDIO DE RESPOSTAS	15 DIAS, podendo ser prorrogado	8 DIAS
PERCENTUAL DE MANIFESTAÇÕES RESPONDIDAS NO PRAZO	100%	98.04%
PERCENTUAL DE SATISFAÇÃO DO CIDADÃO	82%	85.71%

* Fonte: Controladoria e Ouvidoria Geral do Estado (CGE/CE) - Ceará Transparente

1.2. Principais Assuntos Demandados

A Tabela 10 apresenta os assuntos mais recorrentes por tipo de manifestação, indicando os aspectos positivos avaliados pelo cidadão, os temas mais críticos e os principais fatores de risco.

Tabela 10 - Ouvidoria

TIPO	ASSUNTO	QUANTIDADE
DENÚNCIA	APLICACAO DE SANCOES (DESCUMPRIMENTO AS NORMAS E DIRETRIZES EDUCACIONAIS)	2
	RECRENCIAMENTO DE ESCOLAS	1
	PROCESSO ELEITORAL (ELEICOES OFICIAIS)	1
	DESCUMPRIMENTO AS LEIS, NORMAS E DIRETRIZES EDUCACIONAIS	1
	APURACAO DE DENUNCIAS (CRIMES CONTRA PESSOA, VIDA, LIBERDADE, PATRIMONIO, FURTOS, FRAUDES ETC)	1
	TOTAL	6
RECLAMAÇÃO	APLICACAO DE SANCOES (DESCUMPRIMENTO AS NORMAS E DIRETRIZES EDUCACIONAIS)	4
	INSATISFACAO COM A RESPOSTA DA INSTITUICAO	3
	DESCUMPRIMENTO AS LEIS, NORMAS E DIRETRIZES EDUCACIONAIS	3
	INSATISFACAO COM O ATENDIMENTO/SERVICO PRESTADO PELO ORGAO	2
	INOPERANCIA NO ATENDIMENTO POR TELEFONE	2
	OUTROS	16
TOTAL	30	
SOLICITAÇÃO	DESCUMPRIMENTO AS LEIS, NORMAS E DIRETRIZES EDUCACIONAIS	18
	APLICACAO DE SANCOES (DESCUMPRIMENTO AS NORMAS E DIRETRIZES EDUCACIONAIS)	17
	CREDENCIAMENTO E AUTORIZACAO DE CURSOS	5



GOVERNO DO ESTADO DO CEARÁ

Controladoria e Ouvidoria Geral
do Estado

Tabela 10 - Ouvidoria

TIPO	ASSUNTO	QUANTIDADE
	RECONHECIMENTO DE CURSOS UNIVERSITARIOS/INSTITUICOES DE ENSINO	3
	LEGISLACOES DE ENSINO (ORIENTACOES E INTERPRETACOES)	2
	OUTROS	19
	TOTAL	64
	ESTRUTURA E FUNCIONAMENTO DO ORGAO/ENTIDADE	1
SUGESTÃO	ACORDO DE COOPERACAO/PARCERIAS INSTITUCIONAIS	1
	TOTAL	2
TOTAL		102

* Fonte: Controladoria e Ouvidoria Geral do Estado (CGE/CE) - Ceará Transparente

2. TRANSPARÊNCIA

A CGE, por meio da Coordenadoria de Transparência (COTRA), realiza o monitoramento da transparência ativa e passiva dos órgãos e entidades do Poder Executivo. No exercício de 2018 foram verificados os aspectos relacionados à disponibilização das informações previstas na Legislação de Acesso à Informação (Lei Federal nº12.527/2011 e Lei Estadual 15.175/2012).

2.1. Transparência Ativa - Disponibilização das Informações Previstas na LAI no Site Institucional

A Lei de Acesso à Informação prevê a disponibilização de informações de interesse coletivo ou geral, produzidas ou custodiadas pelos diversos órgãos e entidades, a título de transparência ativa, ou seja, independente de requerimentos. A CGE monitora os principais canais de transparência ativa, incluindo os sites institucionais dos órgãos e entidades do Poder Executivo, no intuito de verificar o real cumprimento dos requisitos legais.

A Tabela 11 apresenta a avaliação do cumprimento dos requisitos de transparência ativa do CEE.

Tabela 11 - Transparência Ativa - Disponibilização das Informações Previstas na LAI nos Sites Institucionais

TIPO DE INFORMAÇÃO	DISPONIBILIZA
Banner Lai (Art. 21, Decreto Estadual 31.199/2013)	sim
Estrutura Organizacional (Art. 11, §1, inciso I da Lei Estadual 15.175/2012)	sim
Competências (Art. 11, §1, inciso I da Lei Estadual 15.175/2012)	sim
Horário e local (Art. 11, §1, inciso I da Lei Estadual 15.175/2012)	sim
Indicadores de Resultado (Art. 11, §1, inciso I da Lei Estadual 15.175/2012)	sim



GOVERNO DO ESTADO DO CEARÁ

Controladoria e Ouvidoria Geral
do Estado

Tabela 11 - Transparência Ativa - Disponibilização das Informações Previstas na LAI nos Sites Institucionais

TIPO DE INFORMAÇÃO	DISPONIBILIZA
Convênios (Art. 11, §1, inciso III, da Lei Estadual 15.175/2012)	sim
Despesas (Art. 11, §1, inciso III, da Lei Estadual 15.175/2012)	sim
Despesas Detalhadas (Art. 11, §1, inciso III, da Lei Estadual 15.175/2012)	sim
Licitações (Art. 11, §1, inciso IV e Art. 11, § 2, Lei 15.175/2012)	sim
Contratos (Art. 11, §1, inciso IV, da Lei Estadual 15.175/2012)	sim
Informações de Servidores (Decreto nº. 31.487/2014);	sim
Relação de Informações Sigilosas (Art. 29, inciso I e II da Lei Estadual 15.175/2012);	sim
Perguntas Frequentes (Art. 11, §1, inciso VII da Lei Estadual 15.175/2012)	sim
Sobre a LAI (Art. 21, Decreto Estadual 31.199/2013)	sim
Relatório Estat. SIC (Art. 29, inciso III da Lei Estadual 15.175/2012)	s/a
SIC NO SITE (Art. 21, inciso II da Lei Estadual 31.199/2013)	sim
Carta de Serviço (Lei Federal nº13.460)	sim

* Fonte: Controladoria e Ouvidoria Geral do Estado (CGE/CE) - Ceará Transparente

2.2. Transparência Passiva

A Tabela 12 apresenta o desempenho do órgão ou entidade no encaminhamento dos pedidos de acesso à informação (transparência passiva), consolidadas para o exercício de 2018. Cada órgão e entidade do Poder Executivo deve responder no prazo máximo de 20 dias, prorrogáveis por mais 10. No monitoramento realizado pela CGE, além do cumprimento dos prazos, também é observada a satisfação do cidadão.

Tabela 12 - Transparência Passiva – Desempenho

ACESSO À INFORMAÇÃO	RESULTADO
QUANTIDADE DE SOLICITAÇÕES DE INFORMAÇÕES	108,00
TEMPO MÉDIO DE RESPOSTAS	3,11
PERCENTUAL DE SOLICITAÇÕES RESPONDIDAS NO PRAZO	100,00
PERCENTUAL DE SATISFAÇÃO DO CIDADÃO	70,00

* Fonte: Controladoria e Ouvidoria Geral do Estado (CGE/CE) - Ceará Transparente

A Tabela 13 apresenta as solicitações de acesso à informação do CEE, indicando a situação do cumprimento dos prazos.

Tabela 13 - Transparência Passiva – Solicitações de Informação



GOVERNO DO ESTADO DO CEARÁ

Controladoria e Ouvidoria Geral
do Estado

SOLICITAÇÕES DE ACESSO À INFORMAÇÃO

Solicitações que ainda estão no prazo legal para resposta:	0
Solicitações fora prazo legal para resposta:	0
Total de solicitações recebidas no período e ainda não respondidas:	0

* Fonte: Controladoria e Ouvidoria Geral do Estado (CGE/CE) - Ceará Transparente

A Tabela 14 apresenta os assuntos mais recorrentes nas solicitações de acesso à informação, indicando a quantidade de solicitações que foram recebidas no exercício de 2018.

Tabela 14 - Transparência Passiva – Assuntos Mais Recorrentes no CSAI

ASSUNTOS MAIS RECORRENTES	QUANTIDADE
CREDENCIAMENTO DE INSTITUIÇÕES DE ENSINO PROFISSIONALIZANTE	4
CAPACITAÇÃO, CURSOS E EVENTOS INSTITUCIONAIS	4
EXPEDIÇÃO DE CERTIFICADOS/DIPLOMAS/HISTÓRICOS DA UNIVERSIDADE	3
CREDENCIAMENTO E AUTORIZAÇÃO DE CURSOS	2
COBRANÇA INDEVIDA DE DOCUMENTOS ESCOLARES	2
TRAMITAÇÃO DE PROCESSO SPU (ANÁLISE, ENCAMINHAMENTO, CONSULTA, PRAZO, ARQUIVAMENTO)	1
SOLICITAÇÃO DE CERTIFICADO	1
REGULARIZAÇÃO DE CURSOS	1
RECONHECIMENTO DE CURSOS UNIVERSITÁRIOS/INSTITUIÇÕES DE ENSINO	1
PROBLEMA NO LANÇAMENTO DE NOTAS NOS HISTÓRICOS (CURSO SUPERIOR)	1
OUTROS	16
TOTAL	36

* Fonte: Controladoria e Ouvidoria Geral do Estado (CGE/CE) - Ceará Transparente

3. CONTROLADORIA

A CGE, por meio da Coordenadoria de Controladoria (CCONT), realiza o monitoramento diário da situação do Estado no Serviço Auxiliar de Informações para Transferências Voluntárias (CAUC), gerenciado pela Secretaria do Tesouro Nacional (STN). A partir das informações disponibilizadas pela STN, a CGE encaminha relatórios com a situação do CNPJ dos Órgãos e Entidades do Estado do Ceará, por meio de correio eletrônico, e formaliza ofícios para os órgãos e entidades que apresentam pendências, solicitando a adoção de providências necessárias à regularização.

3.1. Monitoramento do CAUC - Serviço Auxiliar de Informações para Transferências Voluntárias

A Tabela 15 apresenta as pendências identificadas no CEE no exercício de 2018, indicando a quantidade de dias conforme por tipo de exigência.

Tabela 15 - CAUC - Serviço Auxiliar de Informações para Transferências Voluntárias

ITEM	EXIGÊNCIA	DIAS COM PENDÊNCIAS
1.1	REGULARIDADE QUANTO A TRIBUTOS, A CONTRIBUIÇÕES PREVIDENCIÁRIAS FEDERAIS E À DÍVIDA ATIVA DA UNIÃO	0
1.3	REGULARIDADE QUANTO A CONTRIBUIÇÕES PARA O FGTS	1
1.4	REGULARIDADE EM RELAÇÃO À ADIMPLÊNCIA FINANCEIRA EM EMPRÉSTIMOS E FINANCIAMENTOS CONCEDIDOS PELA UNIÃO	0
1.5	REGULARIDADE PERANTE O PODER PÚBLICO FEDERAL	0
2.1	REGULARIDADE QUANTO À PRESTAÇÃO DE CONTAS DE RECURSOS FEDERAIS RECEBIDOS ANTERIORMENTE	0
3.1	ENCAMINHAMENTO DO RELATÓRIO DE GESTÃO FISCAL - RGF	0
3.2	ENCAMINHAMENTO DO RELATÓRIO RESUMIDO DE EXECUÇÃO ORÇAMENTÁRIA - RREO	0
3.3	ENCAMINHAMENTO DAS CONTAS ANUAIS	0
3.4	ENCAMINHAMENTO DA MATRIZ DE SALDOS CONTÁBEIS	0
4.1	EXERCÍCIO DA PLENA COMPETÊNCIA TRIBUTÁRIA	0
4.2	APLICAÇÃO MÍNIMA DE RECURSOS EM EDUCAÇÃO	0
4.3	APLICAÇÃO MÍNIMA DE RECURSOS EM SAÚDE	0
4.4	REGULARIDADE PREVIDENCIÁRIA	0
4.5	REGULARIDADE QUANTO À CONCESSÃO DE INCENTIVOS FISCAIS	0
TOTAL		1

* Fonte: Sistema de Transferências Intergovernamentais (STN)

4. AUDITORIA INTERNA

A CGE, por meio da Coordenadoria de Auditoria Interna Governamental (COAUD), realiza atividades de auditoria interna para contribuir com a melhoria dos processos e para a verificação da regularidade da gestão.

4.1. Relatórios de Auditoria Emitidos no Exercício

A Tabela 16 apresenta informações relativas às atividades realizadas nesta unidade no exercício de 2018. Os documentos estão dispostos por seu número, modalidade e categoria de auditoria e por seu objeto.

Tabela 16 - Relatórios de Auditoria Emitidos no Exercício

NÚMERO	MODALIDADE DA ATIVIDADE	CATEGORIA DA ATIVIDADE	OBJETO
--------	-------------------------	------------------------	--------



GOVERNO DO ESTADO DO CEARÁ

*Controladoria e Ouvidoria Geral
do Estado*

Tabela 16 - Relatórios de Auditoria Emitidos no Exercício

NÚMERO	MODALIDADE DA ATIVIDADE	CATEGORIA DA ATIVIDADE	OBJETO
170001.01.01.01.201.0518	REGULARIDADE	CONTAS DE GESTÃO	CONTAS DE GESTÃO EXERCÍCIO DE 2017

* Fonte: Controladoria e Ouvidoria Geral do Estado (CGE/CE) - Coordenadoria de Auditoria Interna Governamental (COAUD)

B - TRILHAS AUTOMATIZADAS DE AUDITORIA

A CGE, por meio da Coordenadoria de Controladoria (CCONT) e da Coordenadoria de Inspeção (COINS), elaborou no âmbito das atividades do Observatório da Despesa Pública do Ceará – ODP.Ceará, trilhas automatizadas de auditoria com o objetivo de identificar situações que possam constituir irregularidades na execução orçamentária e financeira, na gestão de compras e de parcerias por meio de convênios e instrumentos congêneres.

Foram elaboradas quatro trilhas para identificar:

1. Convênios inadimplentes;
2. Fracionamento de dispensa em razão do valor;
3. Fracionamento para escapar da modalidade de licitação; e
4. Despesa de exercício anterior maior que o saldo orçamentário.

1. INSPEÇÃO

1.1. Convênios inadimplentes

O objetivo dessa trilha foi identificar a existência de instrumentos de parcerias celebrados pela unidade, que estejam em situação de inadimplência. Após a execução da trilha, **não foram identificadas situações em desconformidade.**

1.2. Fracionamento de despesa em razão do valor

Com o objetivo de analisar a realização de dispensa de licitação em razão do valor que excederam os limites de dispensa estabelecidos na Lei Federal nº 8.666/1993 e no Decreto Federal nº 9.412/2018, foi aplicada a trilha de auditoria para verificar a execução de cada item de despesa.

Da análise das contratações de obras e serviços de engenharia e de aquisições de outros serviços e compras realizadas pela unidade, no exercício de 2018, efetivadas por meio de dispensa de licitação em razão do valor, **não foram identificadas situações** em que foram extrapolados os limites fixados nos incisos I e II, do Art. 24, da Lei nº 8.666/1993, c/c o Decreto Federal nº 9.412/2018.

1.3. Fracionamento para escapar da modalidade de licitação

Com o objetivo de analisar a realização de despesas em que os empenhos superaram os limites estabelecidos para Convite e Tomada de Preços utilizados nas contratações, conforme a Lei Federal nº 8.666/1993 e o Decreto Federal nº 9.412/2018, foi aplicada a trilha de auditoria para identificar se os limites foram ultrapassados na execução de cada item de despesa.

Da análise das contratações de obras e serviços de engenharia e de aquisições de outros serviços e compras realizadas pela unidade, no exercício de 2018, efetivadas por meio de licitação nas modalidades convite e/ou tomada de preços, **não foram**



identificadas situações em que foram extrapolados os limites fixados pelo art. 23 da Lei 8.666/93 c/c o Decreto Federal nº 9.412/2018.

1.4. DEA - Despesa de exercício anterior maior que o saldo orçamentário

Com o objetivo de analisar se a execução de Despesa de Exercício Anterior (DEA) no exercício de 2018 foi maior do que o saldo orçamentário do exercício de 2017, foi aplicada a trilha de auditoria, considerando a fonte e a subfonte de recursos.

Como resultado da análise, **não foram identificadas situações** em desconformidade com o art. 37 da Lei nº 4.320/1964.



V – CONSIDERAÇÕES FINAIS

Os resultados apresentados estão adstritos aos objetivos e limites estabelecidos no escopo do presente trabalho, não excluindo, porém, eventos relevantes e necessários à análise dos dados e informações objeto deste trabalho.

A ocorrência de quaisquer fatos supervenientes a esse propósito, que venham a ser conhecidos ou para os quais esta CGE seja demandada a se pronunciar, poderão ser objeto de exame posterior.

Documento assinado digitalmente

Alex Aguiar Lins

Auditor de Controle Interno

José Mariano Neto

Auditor de Controle Interno