



GOVERNO DO ESTADO DO CEARÁ

*Controladoria e Ouvidoria Geral
do Estado*

RELATÓRIO DO CONTROLE INTERNO SOBRE AS CONTAS ANUAIS DE GESTÃO – RCI-GESTÃO Nº: 310201.A01.001.0719

FUNDAÇÃO UNIVERSIDADE VALE DO ACARAÚ - UVA

EXERCÍCIO 2018

Fortaleza, julho de 2019



**GOVERNO DO
ESTADO DO CEARÁ**

*Controladoria e Ouvidoria Geral
do Estado*

Secretário de Estado Chefe da Controladoria e Ouvidoria Geral

Aloísio Barbosa de Carvalho Neto

Secretário Executivo da Controladoria e Ouvidoria Geral do Estado

Antônio Marconi Lemos da Silva

Auditor de Controle Interno

Secretário Executivo de Planejamento e Gestão Interna

Paulo Roberto de Carvalho Nunes

Auditor de Controle Interno

Coordenadoria de Inspeção

George Dantas Nunes

Auditor de Controle Interno

Coordenadoria de Auditoria Interna

Kelly Cristina de Oliveira Barbosa

Auditora de Controle Interno

Coordenadoria da Transparência

Ítalo José Brígido Coelho

Auditor de Controle Interno

Coordenadoria de Controladoria

Marcelo de Sousa Monteiro

Auditor de Controle Interno

Coordenadoria de Ouvidoria

Larisse Maria Ferreira Moreira

Auditora de Controle Interno



I - INFORMAÇÕES PRELIMINARES

DO RELATÓRIO DE CONTROLE INTERNO SOBRE AS CONTAS ANUAIS DE GESTÃO – RCI-GESTÃO

A Controladoria e Ouvidoria Geral do Estado, em cumprimento às determinações apresentadas no inciso III, do art. 9º e no inciso IV, do art. 52, da Lei Estadual nº 12.509, de 06 de dezembro de 1995, no inciso XVII, do art. 14, da Lei Estadual nº 16.710, de 21 de dezembro de 2018 e no Decreto Estadual nº 33.053, de 10 de maio de 2019, apresenta o Relatório de Controle Interno sobre as Contas Anuais de Gestão – RCI-Gestão da **FUNDAÇÃO UNIVERSIDADE VALE DO ACARAÚ - UVA**, sobre o exercício financeiro de **2018**.

O RCI-Gestão está orientado pelo Decreto Estadual nº 29.388, de 27 de agosto de 2008, que instituiu a auditoria preventiva com foco em riscos e pelo Decreto nº 33.053, de 10 de maio de 2019, que estabelece as diretrizes para elaboração do Relatório de Controle Interno sobre as Contas Anuais de Gestão (RCI-Gestão) dos Órgãos, Entidades e Fundos do Poder Executivo do Estado do Ceará.

As contas de gestão dos órgãos, entidades e fundos referentes ao exercício de **2018** foram analisadas tendo como base a estrutura da Administração Pública contida na Lei Estadual nº 13.875, de 07 de fevereiro de 2007 e suas alterações, entretanto serão apresentadas pelos órgãos, entidades e fundos que os sucederam, após a edição da Lei Estadual nº 16.710, de 21 de dezembro de 2018.

A geração do RCI-Gestão foi realizada de forma automatizada pela equipe do Observatório da Despesa Pública do Ceará (ODP.Ceará), no âmbito da Coordenadoria de Controladoria, em conformidade com as normas e procedimentos técnicos aplicáveis às demandas de controle interno, com a utilização de dados disponíveis nos sistemas corporativos do Poder Executivo Estadual, bem como por meio de informações produzidas pelas áreas finalísticas da CGE.

As atividades de controle interno desenvolvidas pelas áreas finalísticas da CGE, relativas ao exercício de **2018**, estão consolidadas neste relatório e foram desenvolvidas visando contribuir para o tratamento tempestivo dos riscos que podem ameaçar o cumprimento dos objetivos institucionais do órgão, entidade ou fundo e fornecer subsídios para identificação de oportunidades de melhoria nos processos organizacionais.

Os dados e as informações que apresentaram indícios de irregularidade foram encaminhadas ao órgão, entidade ou fundo para que esse se manifestasse no prazo determinado pela CGE e para que apresentasse plano de ação visando ao saneamento das fragilidades detectadas.

Os indícios de irregularidades detectados no âmbito das atividades de controle interno das áreas finalísticas da CGE, no exercício em análise, e não respondidos ou tratados pelo órgão, entidade ou fundo estão relatados no presente relatório.



II - INFORMAÇÕES INSTITUCIONAIS

Sigla - UVA

Vinculação - SECITECE

Natureza - FUNDAÇÕES

1. Legislação Vigente no Exercício de 2018

A **Fundação Universidade Estadual Vale do Acaraú – UVA** foi criada pela Câmara Municipal de Sobral, em 23 de outubro de 1968, por meio da Lei Municipal nº 214. Em 10 de outubro de 1984, o Poder Executivo Estadual, através da Lei Estadual nº 10.933, criou a Universidade Estadual Vale do Acaraú, sob a forma de autarquia, dotada de personalidade jurídica de direito público e autonomia administrativa, financeira, patrimonial, didática e disciplinar, com sede no Município de Sobral e jurisdição em todo o Estado do Ceará.

De acordo com a Lei Estadual nº 12.077-A, de 01 de março de 1993, a Universidade Estadual Vale do Acaraú foi transformada na Fundação Universidade Estadual Vale do Acaraú e, atualmente, está vinculada à Secretaria da Ciência, Tecnologia e Educação Superior – SECITECE.

A Lei nº 13.875, de 07 de fevereiro de 2007, que alterou a estrutura da Administração Pública Estadual, estabeleceu as finalidades da UVA.

2. Finalidades

A Fundação Universidade Estadual Vale do Acaraú - UVA tem por finalidade promover e coordenar a realização da educação superior, nos diversos ramos, bem assim proceder a pesquisa científica e tecnológica e desenvolver atividades de extensão, na conformidade de seu estatuto e legislação pertinente ((art. 79, inciso IV, da Lei nº 13.875, de 07 de fevereiro de 2007)).

3. Receitas

Constituem receitas da UVA (art. 6º da Lei Estadual nº 10.933):

I - as dotações orçamentária específicas;

II - os créditos orçamentários adicionais que lhe forem atribuídos pela União, Estado e Município;

III - o produto das operações de crédito que venha a realizar;

IV - as taxas de inscrição e anuidade escolares;

V - as rendas decorrentes de convênios, convenções e acordo que vierem a ser celebrados;

VI - os recursos provenientes de cursos extra-curriculares que promover;

VII - as subvenções e auxílios ou doações concedidas por pessoas físicas ou jurídicas de direito público ou privado, nacionais e/ou internacionais;



**GOVERNO DO
ESTADO DO CEARÁ**

*Controladoria e Ouvidoria Geral
do Estado*

VIII - outras receitas eventuais ou extraordinárias atribuídas à Autarquia, seja a que título for.



GOVERNO DO ESTADO DO CEARÁ

Controladoria e Ouvidoria Geral
do Estado

III - UVA EM NÚMEROS

O objetivo deste capítulo é apresentar informações gerais de natureza orçamentária e financeira relativas à execução das despesas por categoria econômica, grupo de natureza, fontes de recursos, especificando as despesas com pessoal, contratos e parcerias.

1. Execução da Despesa por Categoria Econômica e Grupo de Natureza de Despesa

A Tabela 1 apresenta a execução da despesa por categoria econômica e grupo de natureza de despesa (GND), o orçamento autorizado (Lei Orçamentária Anual com os créditos adicionais), valores empenhados, liquidados e pagos. O percentual de execução considera os valores liquidados em relação ao orçamento autorizado e a participação corresponde aos valores liquidados em relação ao total liquidado.

Tabela 1 - Execução da Despesa por Categoria Econômica e Grupo de Natureza – R\$ 1.000,00

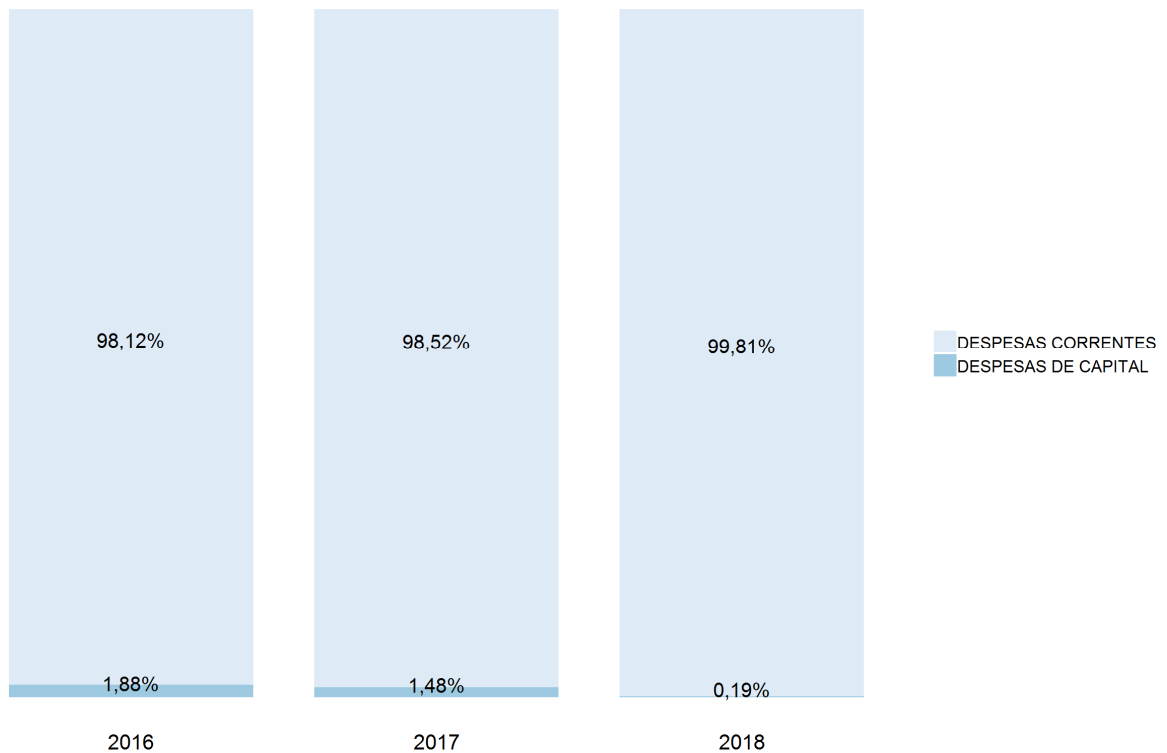
CATEGORIA ECONÔMICA	LOA + CRÉDITOS	EMPENHADO	LIQUIDADO	PAGO	EXECUÇÃO	PARTICIPAÇÃO
Grupo de Natureza de Despesa	(I)		(II)		(III)	
DESPESAS CORRENTES	89.475,32	82.931,05	81.740,28	81.740,28	91,36%	99,81%
PESSOAL E ENCARGOS SOCIAIS	75.565,47	70.258,78	70.258,78	70.258,78	92,98%	85,79%
JUROS E ENCARGOS DA DIVIDA	0,00	0,00	0,00	0,00	0,00%	0,00%
OUTRAS DESPESAS CORRENTES	13.909,85	12.672,27	11.481,50	11.481,50	82,54%	14,02%
DESPESAS DE CAPITAL	299,95	158,86	158,86	158,86	52,96%	0,19%
INVESTIMENTOS	299,95	158,86	158,86	158,86	52,96%	0,19%
INVERSOES FINANCEIRAS	0,00	0,00	0,00	0,00	0,00%	0,00%
AMORTIZACAO DA DIVIDA	0,00	0,00	0,00	0,00	0,00%	0,00%
TOTAL	89.775,26	83.089,91	81.899,14	81.899,14	91,23%	100,00%

* Fonte: Controladoria e Ouvidoria Geral do Estado (CGE/CE) - Ceará Transparente

O gráfico 1 apresenta a evolução percentual da participação da liquidação da despesa por Categoria Econômica nos três últimos exercícios financeiros.



Gráfico 1 - Evolução Percentual da Participação da Despesa Executada por Categoria Econômica



2. Execução da Despesa por Fonte de Recurso

A Tabela 2 apresenta a execução da despesa (liquidação) por Fonte de Recurso e Subfontes o orçamento autorizado (Lei Orçamentária Anual com os créditos adicionais), valores empenhados, liquidados e pagos. O percentual de execução considera os valores liquidados em relação ao orçamento autorizado e a participação corresponde aos valores liquidados em relação ao total liquidado.

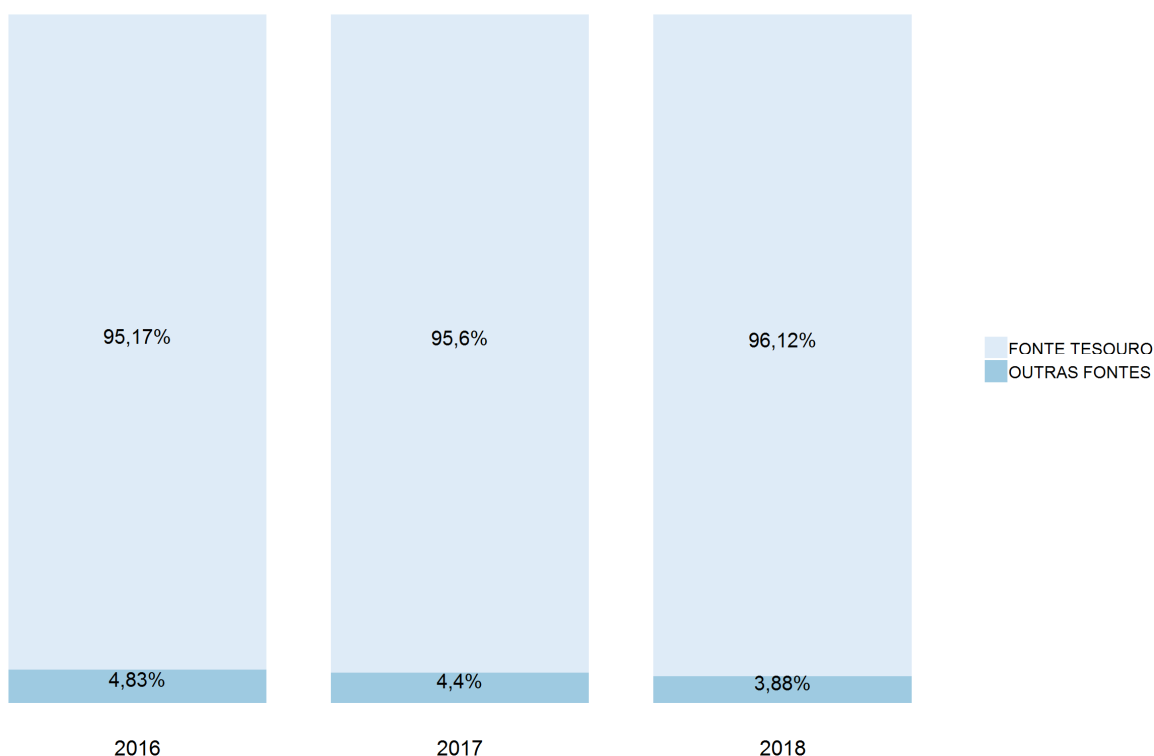
Tabela 2 - Execução da Despesa por Fonte de Recurso – R\$ 1.000,00

FORTE DE RECURSOS	LOA + CRÉDITOS	EMPENHADO	LIQUIDADO	PAGO	EXECUÇÃO	PARTICIPAÇÃO
Subfonte	(I)		(II)		(III)	
FORTE TESOURO	86.072,07	79.763,82	78.717,92	78.717,92	91,46%	96,12%
00.00 - RECURSOS ORDINÁRIOS	78.801,69	72.982,44	72.034,71	72.034,71	91,41%	87,96%
01.00 - COTA-PARTE DO FUNDO DE PARTICIPAÇÃO DOS ESTADOS	7.270,38	6.781,38	6.683,22	6.683,22	91,92%	8,16%
OUTRAS FONTES	3.703,20	3.326,09	3.181,21	3.181,21	85,90%	3,88%
70.00 - RECURSOS DIRETAMENTE ARRECADADOS	2.457,25	2.281,81	2.172,23	2.172,23	88,40%	2,65%
82.83 - CONVÊNIOS COM ÓRGÃOS FEDERAIS - ADMINISTRAÇÃO INDIRETA	1.245,95	1.044,28	1.008,99	1.008,99	80,98%	1,23%
TOTAL	89.775,26	83.089,91	81.899,14	81.899,14	91,23%	100,00%

* Fonte: Controladoria e Ouvidoria Geral do Estado (CGE/CE) - Ceará Transparente

O gráfico 2 apresenta a evolução percentual da participação da liquidação da despesa por grupo de fontes nos três últimos exercícios financeiros.

Gráfico 2 - Evolução Percentual da Participação da Despesa Executada por Grupo de Fontes



3. Execução da Despesa por Elemento de Despesa

A Tabela 3 apresenta a execução por elemento de despesa, o orçamento autorizado (Lei Orçamentária Anual com os créditos adicionais), valores empenhados, liquidados e pagos. O percentual de execução considera os valores liquidados em relação ao orçamento autorizado e a participação corresponde aos valores liquidados em relação ao total liquidado.

Tabela 3 - Liquidação por Elemento de Despesa – R\$ 1.000,00

ELEMENTO	LOA + CRÉDITO (I)	EMPENHADO	LIQUIDADO (II)	PAGO	EXECUÇÃO (III)	PARTICIPAÇÃO
VENCIMENTOS E VANTAGENS FIXAS - PESSOAL	57.733,63	53.655,40	53.655,40	53.655,40	92,94%	65,51%
OBRIGAÇÕES PATRONAIS	14.580,84	13.777,94	13.777,94	13.777,94	94,49%	16,82%
LOCAÇÃO DE MÃO-DE-OBRA	4.859,92	5.590,87	5.291,81	5.291,81	108,89%	6,46%
OUTROS SERVIÇOS DE TERCEIROS - PESSOA JU	7.105,25	5.088,72	4.208,06	4.208,06	59,22%	5,14%
CONTRATAÇÃO POR TEMPO DETERMINADO	2.300,00	1.969,20	1.969,20	1.969,20	85,62%	2,40%
DESPESAS DE EXERCÍCIOS ANTERIORES	860,00	906,94	906,94	906,94	105,46%	1,11%
OBRIGAÇÕES TRIBUTÁRIAS E CONTRIBUTIVAS	559,00	566,42	566,42	566,42	101,33%	0,69%



GOVERNO DO ESTADO DO CEARÁ

Controladoria e Ouvidoria Geral
do Estado

Tabela 3 - Liquidação por Elemento de Despesa – R\$ 1.000,00

ELEMENTO	LOA + CRÉDITO (I)	EMPENHADO	LIQUIDADO (II)	PAGO	EXECUÇÃO (III)	PARTICIPAÇÃO
INDENIZAÇÕES	147,00	505,81	505,81	505,81	344,09%	0,62%
AUXÍLIO-ALIMENTAÇÃO	180,00	215,01	215,01	215,01	119,45%	0,26%
MATERIAL DE CONSUMO	611,67	222,60	211,55	211,55	34,58%	0,26%
EQUIPAMENTOS E MATERIAL PERMANENTE	280,79	158,86	158,86	158,86	56,57%	0,19%
AUXÍLIO FINANCEIRO A ESTUDANTES	164,36	128,10	128,10	128,10	77,94%	0,16%
DIÁRIAS - CIVIL	73,61	134,90	134,90	134,90	183,26%	0,16%
RESSARCIMENTO DE DESPESAS DE PESSOAL REQ	80,00	114,29	114,29	114,29	142,86%	0,14%
PASSAGENS E DESPESAS COM LOCOMOÇÃO	118,30	48,99	48,99	48,99	41,41%	0,06%
Outros Benefícios Previdenciários	11,00	4,66	4,66	4,66	42,38%	0,01%
OUTROS SERVIÇOS DE TERCEIROS - PESSOA FI	19,90	0,00	0,00	0,00	0,00%	0,00%
SERVIÇO DE CONSULTORIA	40,00	0,00	0,00	0,00	0,00%	0,00%
OUTROS BENEFÍCIOS ASSISTENCIAIS	0,00	1,20	1,20	1,20	0,00%	0,00%
OBRAS E INSTALAÇÕES	0,00	0,00	0,00	0,00	0,00%	0,00%
SENTENÇAS JUDICIAIS	50,00	0,00	0,00	0,00	0,00%	0,00%
TOTAL	89.775,26	83.089,91	81.899,14	81.899,14	91,23%	100,00%

* Fonte: Controladoria e Ouvidoria Geral do Estado (CGE/CE) - Ceará Transparente

4. Despesas com Pessoal

A Tabela 4 apresenta a composição das despesas com pessoal ativo e locação de mão de obra terceirizada em substituição a servidores.

Para a identificação da locação de mão-de-obra terceirizada em substituição a servidores foram utilizadas as informações de execução do grupo de natureza de despesa – Outros Despesas Correntes, elemento 37 - Outras Despesas de Pessoal Decorrentes de Contratos de Terceirização.

Vale ressaltar que os gastos com inativos e pensionistas são geridos pelo Sistema Único de Previdência Social dos Servidores Públicos Cíveis e Militares dos Agentes Públicos e dos Membros de Poder do Estado do Ceará – SUPSEC, tendo como unidades executoras o FUNAPREV, PREVMILITAR E PREVID.

Tabela 4 - Composição com Gastos com Pessoal – R\$ 1.000,00

TIPO DE PESSOAL	2015	2016	2017	2018
-----------------	------	------	------	------



GOVERNO DO ESTADO DO CEARÁ

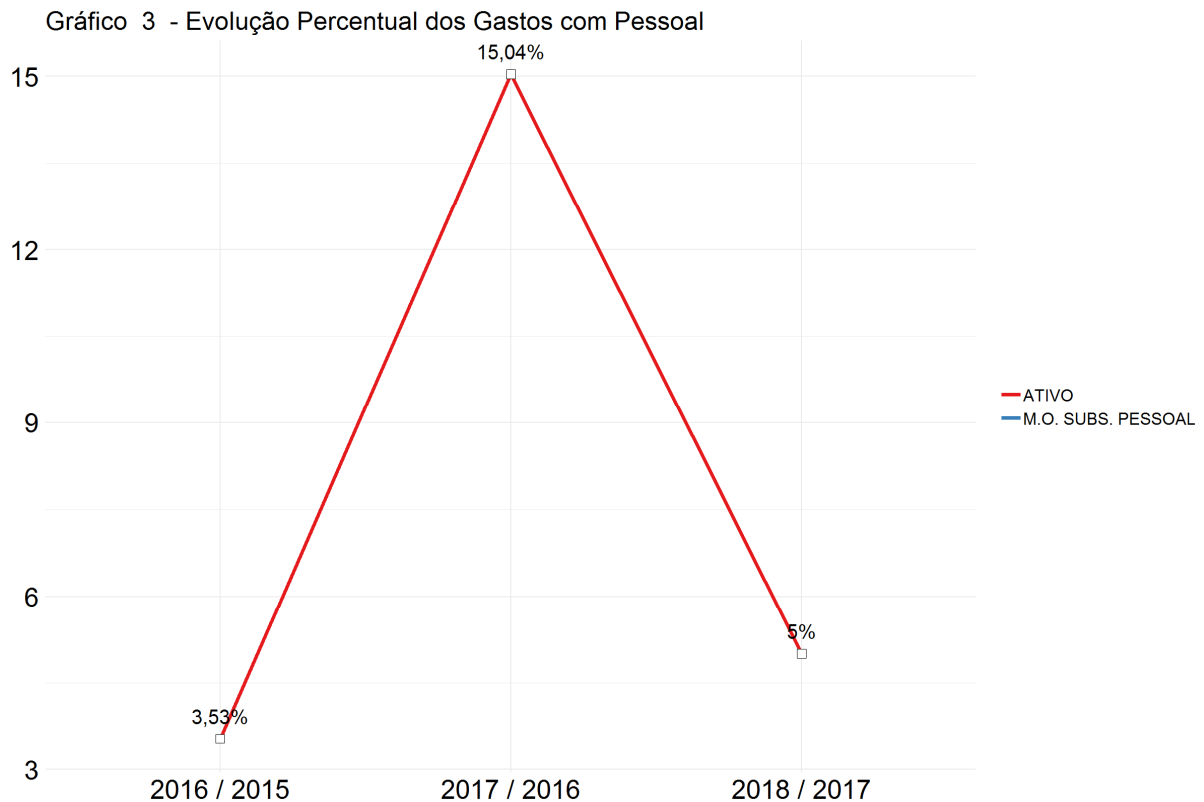
Controladoria e Ouvidoria Geral
do Estado

Tabela 4 - Composição com Gastos com Pessoal – R\$ 1.000,00

TIPO DE PESSOAL	2015	2016	2017	2018
ATIVO	56.182,57	58.165,16	66.910,96	70.258,78
LOCAÇÃO DE MÃO DE OBRA TERCEIRIZADA EM SUBSTITUIÇÃO A SERVIDORES	0,00	0,00	0,00	0,00
TOTAL	56.182,57	58.165,16	66.910,96	70.258,78

* Fonte: Controladoria e Ouvidoria Geral do Estado (CGE/CE) - Ceará Transparente

O gráfico 3 apresenta a evolução percentual das despesas com pessoal nos últimos três exercícios financeiros.



5. Quantitativo de Pessoal Ativo

A Tabela 5 apresenta o quantitativo de pessoal ativo, por tipo de vínculo em 31/12/2018.

Tabela 5 - Quantitativo de Pessoal

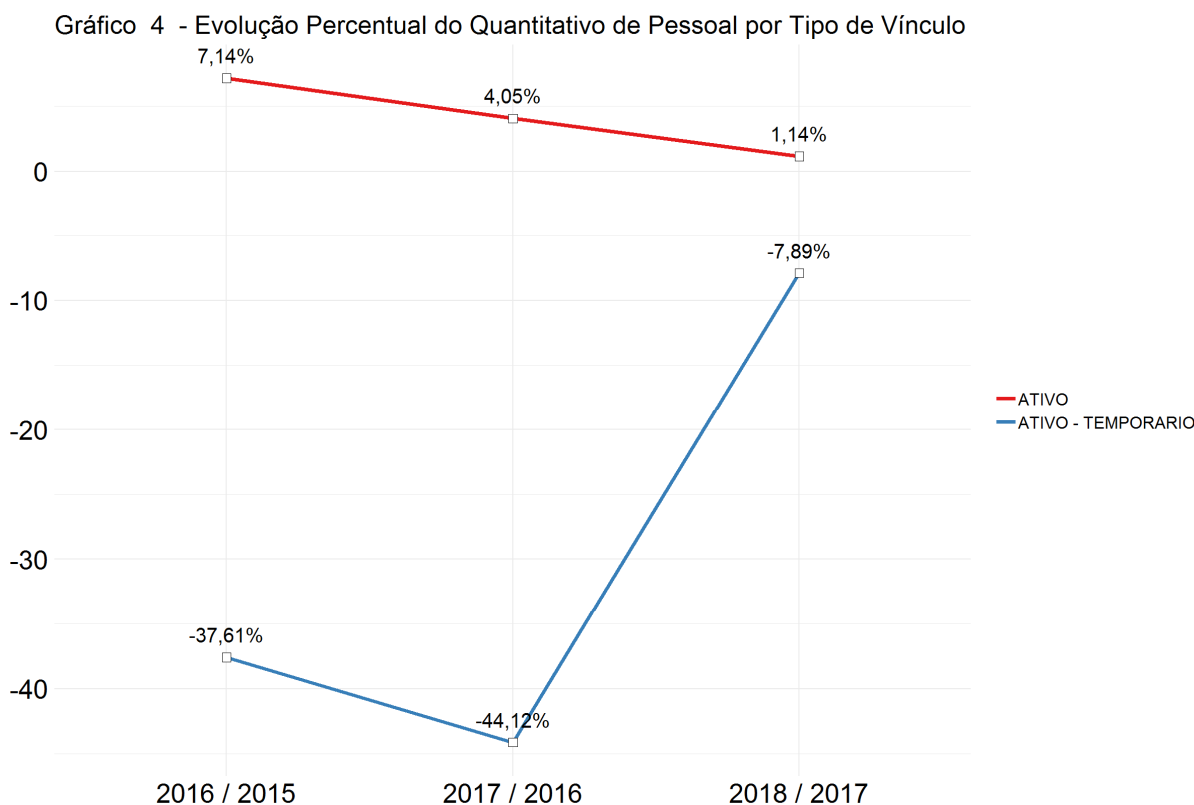
PESSOAL	2015	2016	2017	2018
ATIVO	392	420	437	442
ATIVO - TEMPORARIO	109	68	38	35
TOTAL	501	488	475	477

Tabela 5 - Quantitativo de Pessoal

PESSOAL	2015	2016	2017	2018
---------	------	------	------	------

* Fonte: Controladoria e Ouvidoria Geral do Estado (CGE/CE) - Ceará Transparente

O gráfico 4 apresenta a evolução percentual do quantitativo de pessoal ativo nos últimos três exercícios financeiros.



6. Contratos com Maior Execução

A Tabela 6 apresenta os 10 contratos administrativos com maior execução no exercício de 2018, indicando o valor total do contrato atualizado, o valor liquidado no ano e o percentual de execução total do contrato.

Tabela 6 - 10 Contratos com maior execução - R\$ 1.000,00

CONTRATADO	OBJETO	VIGÊNCIA	VR.CONTRATO ATUALIZADO	LIQUIDADO NO ANO	EXECUÇÃO
SOLUÇÃO SERVIÇOS COMÉRCIO E CONSTRUÇÃO EIRELI	Locação/terceirização de mão-de-obra	13/11/2012 18/11/2018	18.810,79	2.559,58	13,61%
MEIODIA REFEICOES INDUSTRIAIS LTDA	Contratação de empresa para o fornecimento de refeições prontas para atender aos estudantes da universidade estadual vale do acaraú - ru/uva(subrogado para o contrato 1072284)	17/05/2017 02/06/2019	2.366,54	1.508,58	63,75%
ELLO SERVIÇOS DE MÃO DE OBRA LTDA	Locação/terceirização de mão-de-obra	09/05/2013 08/11/2018	11.044,69	1.323,27	11,98%
COMPANHIA ENERGÉTICA DO CEARÁ	Energia elétrica	02/04/2018 01/04/2019	1.252,48	853,16	68,12%
DIOCESE DE SOBRAL	Locação de imóveis	07/06/2013 01/01/2019	3.300,00	600,00	18,18%



GOVERNO DO ESTADO DO CEARÁ

Controladoria e Ouvidoria Geral
do Estado

Tabela 6 - 10 Contratos com maior execução - R\$ 1.000,00

CONTRATADO	OBJETO	VIGÊNCIA	VR.CONTRATO ATUALIZADO	LIQUIDADADO NO ANO	EXECUÇÃO
VENEZA SERVIÇOS ADMINISTRATIVOS LTDA - EPP	Locação/terceirização de mão-de-obra	20/03/2017 19/03/2020	1.277,67	380,09	29,75%
F A 2 F ADMINISTRAÇÃO E SERVIÇOS LTDA - EPP	Locação/terceirização de mão-de-obra	01/10/2018 18/11/2019	3.309,30	355,41	10,74%
RENT SERV EMPRESARIAIS LTDA	Locação/terceirização de mão-de-obra	01/02/2018 25/02/2020	560,89	199,56	35,58%
ELLO SERVIÇOS DE MÃO DE OBRA LTDA	Locação/terceirização de mão-de-obra	13/11/2012 18/11/2018	1.330,34	188,01	14,13%
SERVIARM- SERVIÇOS GERAIS E ELETRONICOS LTDA - ME	Locação/terceirização de mão-de-obra	18/09/2017 17/09/2019	355,41	156,83	44,13%
Total			43.608,10	8.124,49	18,63%

* Fonte: Controladoria e Ouvidoria Geral do Estado (CGE/CE) - Ceará Transparente

7. Parcerias – Execução por Objeto

De acordo com as rotinas estabelecidas para a geração desta informação, não foram identificados dados de execução no exercício de 2018.

8. Instrumentos de Parceria com Maior Liberação de Recursos

De acordo com as rotinas estabelecidas para a geração desta informação, não foram identificados dados de execução no exercício de 2018.

9. Contratos de Gestão - Valores Pagos

De acordo com as rotinas estabelecidas para a geração desta informação, não foram identificados dados de execução no exercício de 2018.



IV – AÇÕES DO CONTROLE INTERNO

Neste Capítulo serão apresentadas informações relativas à atuação da Controladoria e Ouvidoria Geral do Estado – CGE, órgão central do Sistema de Controle Interno do Poder Executivo, no exercício de 2018.

A - AÇÕES DE MONITORAMENTO DO CONTROLE INTERNO

No presente tópico são apresentadas as ações realizadas pela CGE no monitoramento do Sistema de Controle Interno, contemplando as áreas de Ouvidoria, Transparência, Controladoria e Auditoria Interna.

Diante de pendências identificadas durante o exercício, a CGE orienta que os órgãos e entidades definam um Plano de Ação para Sanar Fragilidades – PASF, nos termos do Decreto Estadual nº29.388, de 27 de agosto de 2008 (D.O.E. 28/08/2008), para minimizar a recorrência de eventos de risco. Além disso, a CGE realiza ações de capacitação, orientação e reuniões para orientação aos gestores e responsáveis pelo controle interno dos órgãos e entidades do Poder Executivo.

1. OUVIDORIA

A CGE, por meio da Coordenadoria de Ouvidoria (COUVI), realiza o monitoramento das demandas de ouvidoria e coordena a Rede de Ouvidoria composta por representantes dos órgãos e entidades do Poder Executivo. No exercício de 2018 foram verificados os aspectos relacionados às manifestações de ouvidoria, o cumprimento dos prazos e a satisfação do cidadão.

1.1. Manifestações de Ouvidoria

As manifestações recebidas pela Ouvidoria são tratadas no âmbito de cada órgão ou entidade do Poder Executivo, devendo ser respondidas ao cidadão no prazo máximo de 15 dias, prorrogáveis por mais 15, conforme o Decreto Estadual nº. 30.474/2011. Além do cumprimento do prazo, a CGE monitora a satisfação do cidadão. A Tabela 7 apresenta o total de manifestações registradas por tipo nos canais de Ouvidoria e encaminhados para a UVA no exercício de 2018.

Tabela 7 - Ouvidoria - Quantidade de Manifestações por Tipo

ELOGIO	RECLAMAÇÃO	DENÚNCIA	SUGESTÃO	SOLICITAÇÃO
20	281	31	16	99

A Tabela 8 apresenta as manifestações de Ouvidoria da UVA, indicando a situação do cumprimento dos prazos.

Tabela 8 - Ouvidoria - Situação das Manifestações de Ouvidoria

SITUAÇÃO	
Manifestações que ainda estão no prazo legal para conclusão:	0
Manifestações fora prazo legal para conclusão:	0
Total de manifestações recebidas no período e ainda não concluídas:	0



A Tabela 9 apresenta os indicadores de cumprimento dos prazos e o índice de satisfação do cidadão com a Ouvidoria da UVA no exercício de 2018.

Tabela 9 - Ouvidoria - Cumprimento do Prazo e Satisfação

INDICADOR	REQUISITO	RESULTADO
TEMPO MÉDIO DE RESPOSTAS	15 DIAS, podendo ser prorrogado	6 DIAS
PERCENTUAL DE MANIFESTAÇÕES RESPONDIDAS NO PRAZO	100%	99.78%
PERCENTUAL DE SATISFAÇÃO DO CIDADÃO	82%	83.70%

* Fonte: Controladoria e Ouvidoria Geral do Estado (CGE/CE) - Ceará Transparente

1.2. Principais Assuntos Demandados

A Tabela 10 apresenta os assuntos mais recorrentes por tipo de manifestação, indicando os aspectos positivos avaliados pelo cidadão, os temas mais críticos e os principais fatores de risco.

Tabela 10 - Ouvidoria

TIPO	ASSUNTO	QUANTIDADE
DENÚNCIA	CONDUTA INADEQUADA DE PROFESSOR	16
	PROCESSO SELETIVO PARA PROFESSORES EFETIVOS/TEMPORARIOS	5
	NAO CUMPRIMENTO DE HORARIO DE PROFESSOR	2
	CONDUTA INADEQUADA DE SERVIDOR	2
	VIOLACAO DE DIREITOS HUMANOS (HOMOFOBIA)	1
	OUTROS	5
	TOTAL	31
ELOGIO	ELOGIO A SERVIDOR PUBLICO/COLABORADOR	9
	ELOGIO AOS SERVICOS PRESTADOS PELO ORGAO	6
	ELOGIO A OUVIDORIA	4
	RESTAURANTE UNIVERSITARIO	1
	TOTAL	20
RECLAMAÇÃO	CONDUTA INADEQUADA DE PROFESSOR	52
	INSATISFACAO COM O ATENDIMENTO/SERVICO PRESTADO PELO ORGAO	29
	FALTA DE PROFESSORES EM UNIVERSIDADE	23
	INSATISFACAO COM OS SERVICOS PRESTADOS PELO ORGAO	18
	CONDUTA INADEQUADA DE SERVIDOR	15



GOVERNO DO ESTADO DO CEARÁ

Controladoria e Ouvidoria Geral
do Estado

Tabela 10 - Ouvidoria

TIPO	ASSUNTO	QUANTIDADE
	OUTROS	144
	TOTAL	281
	EXPEDICAO DE CERTIFICADOS/DIPLOMAS/HISTORICOS DA UNIVERSIDADE	12
	FALTA DE SEGURANCA NOS CAMPUS	11
	INTENSIFICACAO DE POLICIAMENTO	8
SOLICITAÇÃO	DIPLOMA E HISTORICO	7
	PROGRAMA DE DISCIPLINAS/EMENTA	6
	OUTROS	55
	TOTAL	99
	RESTAURANTE UNIVERSITARIO	4
	INSATISFACAO COM OS SERVICOS PRESTADOS PELO ORGAO	2
	ELOGIO A SERVIDOR PUBLICO/COLABORADOR	2
SUGESTÃO	ELOGIO AOS SERVICOS PRESTADOS PELO ORGAO	2
	CURSINHO PREPARATORIO PARA VESTIBULAR	2
	OUTROS	4
	TOTAL	16
TOTAL		447

* Fonte: Controladoria e Ouvidoria Geral do Estado (CGE/CE) - Ceará Transparente

2. TRANSPARÊNCIA

A CGE, por meio da Coordenadoria de Transparência (COTRA), realiza o monitoramento da transparência ativa e passiva dos órgãos e entidades do Poder Executivo. No exercício de 2018 foram verificados os aspectos relacionados à disponibilização das informações previstas na Legislação de Acesso à Informação (Lei Federal nº12.527/2011 e Lei Estadual 15.175/2012).

2.1. Transparência Ativa - Disponibilização das Informações Previstas na LAI no Site Institucional

A Lei de Acesso à Informação prevê a disponibilização de informações de interesse coletivo ou geral, produzidas ou custodiadas pelos diversos órgãos e entidades, a título de transparência ativa, ou seja, independente de requerimentos. A CGE monitora os principais canais de transparência ativa, incluindo os sites institucionais dos órgãos e entidades do Poder Executivo, no intuito de verificar o real cumprimento dos requisitos legais.



A Tabela 11 apresenta a avaliação do cumprimento dos requisitos de transparência ativa da UVA.

Tabela 11 - Transparência Ativa - Disponibilização das Informações Previstas na LAI nos Sites Institucionais

TIPO DE INFORMAÇÃO	DISPONIBILIZA
Banner Lai (Art. 21, Decreto Estadual 31.199/2013)	não
Estrutura Organizacional (Art. 11, §1, inciso I da Lei Estadual 15.175/2012)	não
Competências (Art. 11, §1, inciso I da Lei Estadual 15.175/2012)	sim
Horário e local (Art. 11, §1, inciso I da Lei Estadual 15.175/2012)	incompleto
Indicadores de Resultado (Art. 11, §1, inciso I da Lei Estadual 15.175/2012)	não
Convênios (Art. 11, §1, inciso III, da Lei Estadual 15.175/2012)	não
Despesas (Art. 11, §1, inciso III, da Lei Estadual 15.175/2012)	não
Despesas Detalhadas (Art. 11, §1, inciso III, da Lei Estadual 15.175/2012)	não
Licitações (Art. 11, §1, inciso IV e Art. 11, § 2, Lei 15.175/2012)	não
Contratos (Art. 11, §1, inciso IV, da Lei Estadual 15.175/2012)	não
Informações de Servidores (Decreto nº. 31.487/2014);	não
Relação de Informações Sigilosas (Art. 29, inciso I e II da Lei Estadual 15.175/2012);	não
Perguntas Frequentes (Art. 11, §1, inciso VII da Lei Estadual 15.175/2012)	não
Sobre a LAI (Art. 21, Decreto Estadual 31.199/2013)	não
Relatório Estat. SIC (Art. 29, inciso III da Lei Estadual 15.175/2012)	não
SIC NO SITE (Art. 21, inciso II da Lei Estadual 31.199/2013)	não
Carta de Serviço (Lei Federal nº13.460)	sim

* Fonte: Controladoria e Ouvidoria Geral do Estado (CGE/CE) - Ceará Transparente

2.2. Transparência Passiva

A Tabela 12 apresenta o desempenho do órgão ou entidade no encaminhamento dos pedidos de acesso à informação (transparência passiva), consolidadas para o exercício de 2018. Cada órgão e entidade do Poder Executivo deve responder no prazo máximo de 20 dias, prorrogáveis por mais 10. No monitoramento realizado pela CGE, além do cumprimento dos prazos, também é observada a satisfação do cidadão.

Tabela 12 - Transparência Passiva – Desempenho

ACESSO À INFORMAÇÃO	RESULTADO
QUANTIDADE DE SOLICITAÇÕES DE INFORMAÇÕES	59.00



GOVERNO DO ESTADO DO CEARÁ

Controladoria e Ouvidoria Geral
do Estado

Tabela 12 - Transparência Passiva – Desempenho

ACESSO À INFORMAÇÃO	RESULTADO
TEMPO MÉDIO DE RESPOSTAS	3,68
PERCENTUAL DE SOLICITAÇÕES RESPONDIDAS NO PRAZO	100,00
PERCENTUAL DE SATISFAÇÃO DO CIDADÃO	81,30

* Fonte: Controladoria e Ouvidoria Geral do Estado (CGE/CE) - Ceará Transparente

A Tabela 13 apresenta as solicitações de acesso à informação da UVA, indicando a situação do cumprimento dos prazos.

Tabela 13 - Transparência Passiva – Solicitações de Informação

SOLICITAÇÕES DE ACESSO À INFORMAÇÃO	
Solicitações que ainda estão no prazo legal para resposta:	0
Solicitações fora prazo legal para resposta:	0
Total de solicitações recebidas no período e ainda não respondidas:	0

* Fonte: Controladoria e Ouvidoria Geral do Estado (CGE/CE) - Ceará Transparente

A Tabela 14 apresenta os assuntos mais recorrentes nas solicitações de acesso à informação, indicando a quantidade de solicitações que foram recebidas no exercício de 2018.

Tabela 14 - Transparência Passiva – Assuntos Mais Recorrentes no CSAI

ASSUNTOS MAIS RECORRENTES	QUANTIDADE
EXPEDIÇÃO DE CERTIFICADOS/DIPLOMAS/HISTÓRICOS DA UNIVERSIDADE	5
SOLICITAÇÃO DE DOCUMENTOS	4
CURSOS OFERTADOS PELA UNIVERSIDADE (PRESENCIAL E A DISTÂNCIA)	4
TRANCAMENTO DE MATRÍCULA	2
PROGRAMA DE DISCIPLINAS/EMENTA	2
PROCEDIMENTOS E ATIVIDADES ACADÊMICAS	2
CERTIFICADO E HISTÓRICOS	2
VESTIBULAR	1
TRANSFERÊNCIA/MUDANÇA DE CURSOS	1
SOLICITAÇÃO DE PATROCÍNIO	1
OUTROS	17
TOTAL	41

* Fonte: Controladoria e Ouvidoria Geral do Estado (CGE/CE) - Ceará Transparente

3. CONTROLADORIA

A CGE, por meio da Coordenadoria de Controladoria (CCONT), realiza o monitoramento diário da situação do Estado no Serviço Auxiliar de Informações para Transferências Voluntárias (CAUC), gerenciado pela Secretaria do Tesouro Nacional (STN). A partir das informações disponibilizadas pela STN, a CGE encaminha relatórios com a situação do CNPJ dos Órgãos e Entidades do Estado do Ceará, por meio de correio eletrônico, e formaliza ofícios para os órgãos e entidades que apresentam pendências, solicitando a adoção de providências necessárias à regularização.

3.1. Monitoramento do CAUC - Serviço Auxiliar de Informações para Transferências Voluntárias

A Tabela 15 apresenta as pendências identificadas na UVA no exercício de 2018, indicando a quantidade de dias conforme por tipo de exigência.

Tabela 15 - CAUC - Serviço Auxiliar de Informações para Transferências Voluntárias

ITEM	EXIGÊNCIA	DIAS COM PENDÊNCIAS
1.1	REGULARIDADE QUANTO A TRIBUTOS, A CONTRIBUIÇÕES PREVIDENCIÁRIAS FEDERAIS E À DÍVIDA ATIVA DA UNIÃO	9
1.3	REGULARIDADE QUANTO A CONTRIBUIÇÕES PARA O FGTS	0
1.4	REGULARIDADE EM RELAÇÃO À ADIMPLÊNCIA FINANCEIRA EM EMPRÉSTIMOS E FINANCIAMENTOS CONCEDIDOS PELA UNIÃO	0
1.5	REGULARIDADE PERANTE O PODER PÚBLICO FEDERAL	0
2.1	REGULARIDADE QUANTO À PRESTAÇÃO DE CONTAS DE RECURSOS FEDERAIS RECEBIDOS ANTERIORMENTE	0
3.1	ENCAMINHAMENTO DO RELATÓRIO DE GESTÃO FISCAL - RGF	0
3.2	ENCAMINHAMENTO DO RELATÓRIO RESUMIDO DE EXECUÇÃO ORÇAMENTÁRIA - RREO	0
3.3	ENCAMINHAMENTO DAS CONTAS ANUAIS	0
3.4	ENCAMINHAMENTO DA MATRIZ DE SALDOS CONTÁBEIS	0
4.1	EXERCÍCIO DA PLENA COMPETÊNCIA TRIBUTÁRIA	0
4.2	APLICAÇÃO MÍNIMA DE RECURSOS EM EDUCAÇÃO	0
4.3	APLICAÇÃO MÍNIMA DE RECURSOS EM SAÚDE	0
4.4	REGULARIDADE PREVIDENCIÁRIA	0
4.5	REGULARIDADE QUANTO À CONCESSÃO DE INCENTIVOS FISCAIS	0
TOTAL		9

* Fonte: Sistema de Transferências Intergovernamentais (STN)

4. AUDITORIA INTERNA



A CGE, por meio da Coordenadoria de Auditoria Interna Governamental (COAUD), realiza atividades de auditoria interna para contribuir com a melhoria dos processos e para a verificação da regularidade da gestão.

4.1. Relatórios de Auditoria Emitidos no Exercício

A Tabela 16 apresenta informações relativas às atividades realizadas nesta unidade no exercício de 2018. Os documentos estão dispostos por seu número, modalidade e categoria de auditoria e por seu objeto.

Tabela 16 - Relatórios de Auditoria Emitidos no Exercício

NÚMERO	MODALIDADE DA ATIVIDADE	CATEGORIA DA ATIVIDADE	OBJETO
310201.01.01.01.037.0118	REGULARIDADE	CONTAS DE GESTÃO	CONTAS DE GESTÃO EXERCÍCIO DE 2017

* Fonte: Controladoria e Ouvidoria Geral do Estado (CGE/CE) - Coordenadoria de Auditoria Interna Governamental (COAUD)



B - TRILHAS AUTOMATIZADAS DE AUDITORIA

A CGE, por meio da Coordenadoria de Controladoria (CCONT) e da Coordenadoria de Inspeção (COINS), elaborou no âmbito das atividades do Observatório da Despesa Pública do Ceará – ODP.Ceará, trilhas automatizadas de auditoria com o objetivo de identificar situações que possam constituir irregularidades na execução orçamentária e financeira, na gestão de compras e de parcerias por meio de convênios e instrumentos congêneres.

Foram elaboradas quatro trilhas para identificar:

1. Convênios inadimplentes;
2. Fracionamento de dispensa em razão do valor;
3. Fracionamento para escapar da modalidade de licitação; e
4. Despesa de exercício anterior maior que o saldo orçamentário.

1. INSPEÇÃO

1.1. Convênios inadimplentes

O objetivo dessa trilha foi identificar a existência de instrumentos de parcerias celebrados pela unidade, que estejam em situação de inadimplência. Após a execução da trilha, **não foram identificadas situações em desconformidade.**

1.2. Fracionamento de despesa em razão do valor

Com o objetivo de analisar a realização de dispensa de licitação em razão do valor que excederam os limites de dispensa estabelecidos na Lei Federal nº 8.666/1993 e no Decreto Federal nº 9.412/2018, foi aplicada a trilha de auditoria para verificar a execução de cada item de despesa.

Da análise das contratações de obras e serviços de engenharia e de aquisições de outros serviços e compras realizadas pela unidade, no exercício de 2018, efetivadas por meio de dispensa de licitação em razão do valor, **não foram identificadas situações** em que foram extrapolados os limites fixados nos incisos I e II, do Art. 24, da Lei nº 8.666/1993, c/c o Decreto Federal nº 9.412/2018.

1.3. Fracionamento para escapar da modalidade de licitação

Com o objetivo de analisar a realização de despesas em que os empenhos superaram os limites estabelecidos para Convite e Tomada de Preços utilizados nas contratações, conforme a Lei Federal nº 8.666/1993 e o Decreto Federal nº 9.412/2018, foi aplicada a trilha de auditoria para identificar se os limites foram ultrapassados na execução de cada item de despesa.

Da análise das contratações de obras e serviços de engenharia e de aquisições de outros serviços e compras realizadas pela unidade, no exercício de 2018, efetivadas por meio de licitação nas modalidades convite e/ou tomada de preços, **não foram**



identificadas situações em que foram extrapolados os limites fixados pelo art. 23 da Lei 8.666/93 c/c o Decreto Federal nº 9.412/2018.

1.4. DEA - Despesa de exercício anterior maior que o saldo orçamentário

Com o objetivo de analisar se a execução de Despesa de Exercício Anterior (DEA) no exercício de 2018 foi maior do que o saldo orçamentário do exercício de 2017, foi aplicada a trilha de auditoria, considerando a fonte e a subfonte de recursos.

Como resultado da análise, **não foram identificadas situações** em desconformidade com o art. 37 da Lei nº 4.320/1964.



**GOVERNO DO
ESTADO DO CEARÁ**

*Controladoria e Ouvidoria Geral
do Estado*

V – CONSIDERAÇÕES FINAIS

Os resultados apresentados estão adstritos aos objetivos e limites estabelecidos no escopo do presente trabalho, não excluindo, porém, eventos relevantes e necessários à análise dos dados e informações objeto deste trabalho.

A ocorrência de quaisquer fatos supervenientes a esse propósito, que venham a ser conhecidos ou para os quais esta CGE seja demandada a se pronunciar, poderão ser objeto de exame posterior.

Documento assinado digitalmente

Alex Aguiar Lins

Auditor de Controle Interno

José Mariano Neto

Auditor de Controle Interno