



GOVERNO DO ESTADO DO CEARÁ

*Controladoria e Ouvidoria Geral
do Estado*

RELATÓRIO DO CONTROLE INTERNO SOBRE AS CONTAS ANUAIS DE GESTÃO – RCI-GESTÃO Nº: 300101.A01.001.0820

FUNDAÇÃO DE TELEDUCAÇÃO DO CEARÁ - FUNTELC

EXERCÍCIO 2019

Fortaleza, agosto de 2020



**GOVERNO DO
ESTADO DO CEARÁ**

*Controladoria e Ouvidoria Geral
do Estado*

Secretário de Estado Chefe da Controladoria e Ouvidoria Geral

Aloísio Barbosa de Carvalho Neto

Secretário Executivo da Controladoria e Ouvidoria Geral do Estado

Antônio Marconi Lemos da Silva

Auditor de Controle Interno

Secretário Executivo de Planejamento e Gestão Interna

Paulo Roberto de Carvalho Nunes

Auditor de Controle Interno

Coordenadoria de Auditoria Interna

Ana Luiza Felinto Cruz

Auditora de Controle Interno

Coordenadoria de Correição

Antonio Paulo da Silva

Auditor de Controle Interno

Coordenadoria da Ética e Transparência

Matheus Borges Gonçalves de Lima

Auditor de Controle Interno

Coordenadoria de Controladoria

Marcelo de Sousa Monteiro

Auditor de Controle Interno

Coordenadoria de Ouvidoria

Larisse Maria Ferreira Moreira

Auditora de Controle Interno



I - INFORMAÇÕES PRELIMINARES

DO RELATÓRIO DE CONTROLE INTERNO SOBRE AS CONTAS ANUAIS DE GESTÃO – RCI-GESTÃO

A Controladoria e Ouvidoria Geral do Estado, em cumprimento às determinações apresentadas no inciso III, do art. 9º e no inciso IV, do art. 52, da Lei Estadual nº 12.509, de 06 de dezembro de 1995, no inciso XVII, do art. 14, da Lei Estadual nº 16.710, de 21 de dezembro de 2018 e no Decreto Estadual nº 33.053, de 10 de maio de 2019, apresenta o Relatório de Controle Interno sobre as Contas Anuais de Gestão – RCI-Gestão da **FUNDAÇÃO DE TELEDUCAÇÃO DO CEARÁ - FUNTELC**, sobre o exercício financeiro de **2019**.

O RCI-Gestão está orientado pelo Decreto Estadual nº 29.388, de 27 de agosto de 2008, que instituiu a auditoria preventiva com foco em riscos e pelo Decreto nº 33.053, de 10 de maio de 2019, que estabelece as diretrizes para elaboração do Relatório de Controle Interno sobre as Contas Anuais de Gestão (RCI-Gestão) dos Órgãos, Entidades e Fundos do Poder Executivo do Estado do Ceará.

As contas de gestão dos órgãos, entidades e fundos referentes ao exercício de **2019** foram analisadas tendo como base a estrutura da Administração Pública contida na Lei Estadual nº 13.875, de 07 de fevereiro de 2007 e suas alterações, entretanto serão apresentadas pelos órgãos, entidades e fundos que os sucederam, após a edição da Lei Estadual nº 16.710, de 21 de dezembro de 2018.

A geração do RCI-Gestão foi realizada de forma automatizada pela equipe do Observatório da Despesa Pública do Ceará (ODP.Ceará), no âmbito da Coordenadoria de Controladoria, em conformidade com as normas e procedimentos técnicos aplicáveis às demandas de controle interno, com a utilização de dados disponíveis nos sistemas corporativos do Poder Executivo Estadual, bem como por meio de informações produzidas pelas áreas programáticas da CGE.

As atividades de controle interno desenvolvidas pelas áreas programáticas da CGE, relativas ao exercício de **2019**, estão consolidadas neste relatório e foram desenvolvidas visando contribuir para o tratamento tempestivo dos riscos que podem ameaçar o cumprimento dos objetivos institucionais do órgão, entidade ou fundo e fornecer subsídios para identificação de oportunidades de melhoria nos processos organizacionais.

Os dados e as informações que apresentaram indícios de irregularidade foram encaminhadas ao órgão, entidade ou fundo para que esse se manifestasse no prazo determinado pela CGE.

Os indícios de irregularidades detectados no âmbito das atividades de controle interno das áreas programáticas da CGE, no exercício em análise, e não respondidos ou tratados pelo órgão, entidade ou fundo estão relatados no presente relatório.

II - INFORMAÇÕES INSTITUCIONAIS

Sigla - FUNTELC

Vinculação - CASA CIVIL

Natureza - FUNDAÇÕES

1. Legislação Vigente no Exercício de 2019

A **Fundação de Teleducação do Estado do Ceará – FUNTELC** foi instituída por meio da Lei Estadual nº 10.264, de 22 de maio de 1979, alterada pela Lei Estadual nº 12.125, de 06 de julho de 1993. De acordo com a Lei nº 14.052, de 07 de janeiro de 2008, que alterou a Lei nº 13.875, de 7 de fevereiro de 2007, a FUNTELC passou a ser vinculada à Casa Civil.

2. Finalidades

A FUNTELC, mantenedora da TV Ceará, tem por finalidade:

- difundir, através da veiculação de programas da emissora, as políticas públicas do Governo do Estado, com ênfase para as áreas de educação, cultura e informação;
- criar, produzir e veicular programação cultural, jornalística e de entretenimento, com ênfase para as manifestações regionais;
- executar os serviços de radiodifusão de caráter educativo, cultural e informativo;
- executar, ampliar, conservar e manter o serviço de transmissão e retransmissão dos sinais da TV Ceará;
- difundir programas das emissoras públicas, educativas e culturais, com as quais tenha celebrado convênio ou contrato;
- zelar e garantir a regularidade da concessão do sinal junto aos órgãos competentes (art. 47, inciso I, da Lei nº 16.710, de 21 de dezembro de 2018).

III - FUNTELC EM NÚMEROS

O objetivo deste capítulo é apresentar informações gerais de natureza orçamentária e financeira relativas à execução das despesas por categoria econômica, grupo de natureza, fontes de recursos, especificando as despesas com pessoal, contratos e parcerias.

1. Execução da Despesa por Categoria Econômica e Grupo de Natureza de Despesa

A Tabela 1 apresenta a execução da despesa por categoria econômica e grupo de natureza de despesa (GND), o orçamento autorizado (Lei Orçamentária Anual com os créditos adicionais), valores empenhados, liquidados e pagos. O percentual de execução considera os valores liquidados em relação ao orçamento autorizado e a participação corresponde aos valores liquidados em relação ao total liquidado.

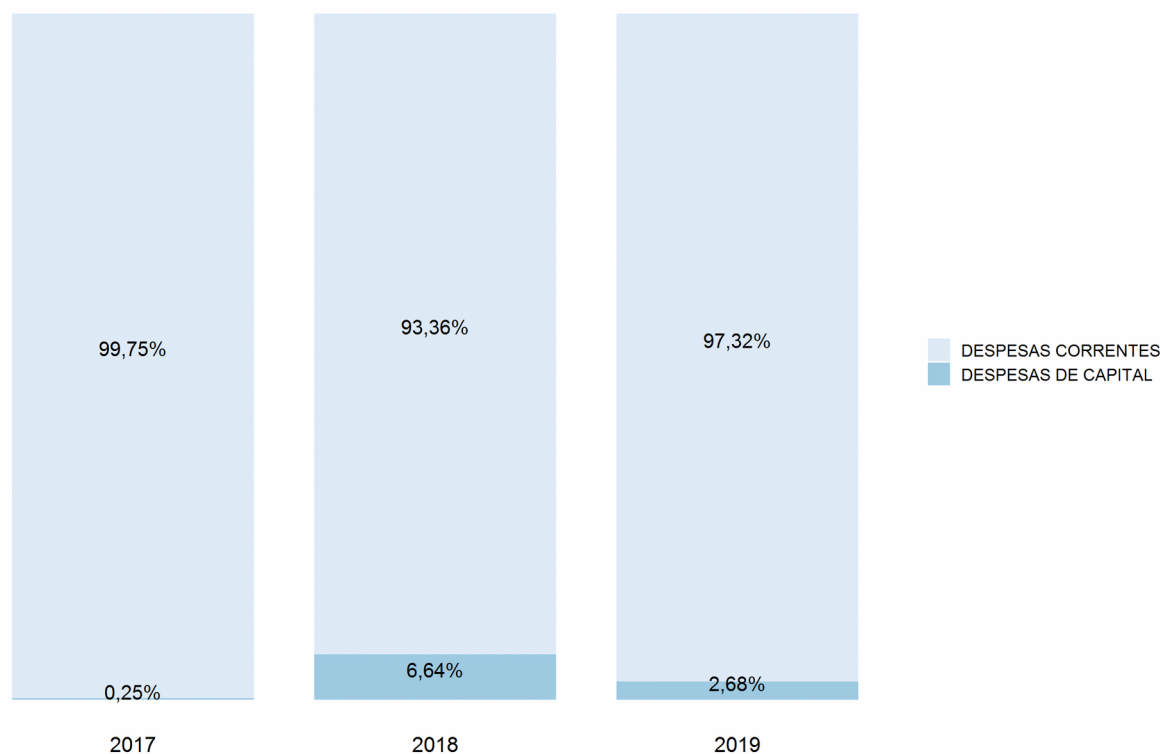
Tabela 1 - Execução da Despesa por Categoria Econômica e Grupo de Natureza – R\$ 1.000,00

CATEGORIA ECONÔMICA	LOA + CRÉDITOS	EMPENHADO	LIQUIDADO	PAGO	EXECUÇÃO	PARTICIPAÇÃO
Grupo de Natureza de Despesa	(I)		(II)		(III)	
DESPESAS CORRENTES	8.850,39	7.778,32	7.588,19	7.539,03	85,74%	97,32%
PESSOAL E ENCARGOS SOCIAIS	3.761,30	3.673,19	3.673,19	3.624,03	97,66%	47,11%
JUROS E ENCARGOS DA DIVIDA	0,00	0,00	0,00	0,00	0,00%	0,00%
OUTRAS DESPESAS CORRENTES	5.089,10	4.105,13	3.915,00	3.915,00	76,93%	50,21%
DESPESAS DE CAPITAL	880,00	217,88	209,00	209,00	23,75%	2,68%
INVESTIMENTOS	880,00	217,88	209,00	209,00	23,75%	2,68%
INVERSOES FINANCEIRAS	0,00	0,00	0,00	0,00	0,00%	0,00%
AMORTIZACAO DA DIVIDA	0,00	0,00	0,00	0,00	0,00%	0,00%
TOTAL	9.730,39	7.996,21	7.797,19	7.748,03	80,13%	100,00%

* Fonte: Controladoria e Ouvidoria Geral do Estado (CGE/CE) - Ceará Transparente

O gráfico 1 apresenta a evolução percentual da participação da liquidação da despesa por Categoria Econômica nos três últimos exercícios financeiros.

Gráfico 1 - Evolução Percentual da Participação da Despesa Executada por Categoria Econômica



2. Execução da Despesa por Fonte de Recurso

A Tabela 2 apresenta a execução da despesa (liquidação) por Fonte de Recurso e Subfontes o orçamento autorizado (Lei Orçamentária Anual com os créditos adicionais), valores empenhados, liquidados e pagos. O percentual de execução considera os valores liquidados em relação ao orçamento autorizado e a participação corresponde aos valores liquidados em relação ao total liquidado.

Tabela 2 - Execução da Despesa por Fonte de Recurso – R\$ 1.000,00

FONTE DE RECURSOS	LOA + CRÉDITOS	EMPENHADO	LIQUIDADADO	PAGO	EXECUÇÃO	PARTICIPAÇÃO
Subfonte	(I)		(II)		(III)	
FONTE TESOURO	9.415,39	7.988,05	7.797,05	7.747,89	82,81%	100,00%
00.00 - RECURSOS ORDINÁRIOS	9.415,39	7.988,05	7.797,05	7.747,89	82,81%	100,00%
OUTRAS FONTES	315,00	8,15	0,14	0,14	0,04%	0,00%
70.00 - RECURSOS DIRETAMENTE ARRECADADOS	315,00	8,15	0,14	0,14	0,04%	0,00%
TOTAL	9.730,39	7.996,21	7.797,19	7.748,03	80,13%	100,00%

* Fonte: Controladoria e Ouvidoria Geral do Estado (CGE/CE) - Ceará Transparente

3. Execução da Despesa por Elemento de Despesa

A Tabela 3 apresenta a execução por elemento de despesa, o orçamento autorizado (Lei Orçamentária Anual com os créditos adicionais), valores empenhados, liquidados e pagos. O percentual de execução considera os valores liquidados em



GOVERNO DO ESTADO DO CEARÁ

Controladoria e Ouvidoria Geral
do Estado

relação ao orçamento autorizado e a participação corresponde aos valores liquidados em relação ao total liquidado.

Tabela 3 - Liquidação por Elemento de Despesa – R\$ 1.000,00

ELEMENTO	LOA + CRÉDITO	EMPENHADO	LIQUIDADO	PAGO	EXECUÇÃO	PARTICIPAÇÃO
	(I)		(II)		(III)	
VENCIMENTOS E VANTAGENS FIXAS - PESSOAL	3.129,60	3.019,58	3.019,58	3.019,58	96,48%	38,73%
OUTROS SERVIÇOS DE TERCEIROS - PESSOA JU	3.298,91	2.543,69	2.534,90	2.534,90	76,84%	32,51%
LOCAÇÃO DE MÃO-DE-OBRA	1.483,50	1.428,44	1.259,72	1.259,72	84,92%	16,16%
OBRIGAÇÕES PATRONAIS	629,70	652,43	652,43	603,27	103,61%	8,37%
AUXÍLIO-ALIMENTAÇÃO	120,00	178,89	178,89	178,89	149,08%	2,29%
MATERIAL DE CONSUMO	56,10	71,13	58,50	58,50	104,28%	0,75%
DESPESAS DE EXERCÍCIOS ANTERIORES	15,00	44,62	44,62	44,62	297,47%	0,57%
OBRIGAÇÕES TRIBUTÁRIAS E CONTRIBUTIVAS	54,18	18,73	18,73	18,73	34,56%	0,24%
SERVIÇOS DE TECNOLOGIA DA INFORMAÇÃO E COMUNICAÇÃO - PESSOA JURÍDICA	31,40	16,24	16,24	16,24	51,73%	0,21%
PASSAGENS E DESPESAS COM LOCOMOÇÃO	10,00	7,93	7,93	7,93	79,32%	0,10%
DIÁRIAS - CIVIL	10,00	4,47	4,47	4,47	44,66%	0,06%
Outros Benefícios Previdenciários	2,00	1,18	1,18	1,18	59,04%	0,02%
OBRAS E INSTALAÇÕES	210,00	0,00	0,00	0,00	0,00%	0,00%
EQUIPAMENTOS E MATERIAL PERMANENTE	670,00	8,88	0,00	0,00	0,00%	0,00%
SENTENÇAS JUDICIAIS	10,00	0,00	0,00	0,00	0,00%	0,00%
TOTAL	9.730,39	7.996,21	7.797,19	7.748,03	80,13%	100,00%

* Fonte: Controladoria e Ouvidoria Geral do Estado (CGE/CE) - Ceará Transparente

4. Despesas com Pessoal

A Tabela 4 apresenta a composição das despesas com pessoal ativo e locação de mão de obra terceirizada em substituição a servidores.

Para a identificação da locação de mão-de-obra terceirizada em substituição a servidores foram utilizadas as informações de execução do grupo de natureza de despesa – Outros Despesas Correntes, elemento 37 - Outras Despesas de Pessoal Decorrentes de Contratos de Terceirização.

Vale ressaltar que os gastos com inativos e pensionistas são geridos pelo Sistema Único de Previdência Social dos Servidores Públicos Cíveis e Militares dos Agentes Públicos e dos Membros de Poder do Estado do Ceará – SUPSEC, tendo como unidades executoras o FUNAPREV, PREVMILITAR E PREVID.



GOVERNO DO ESTADO DO CEARÁ

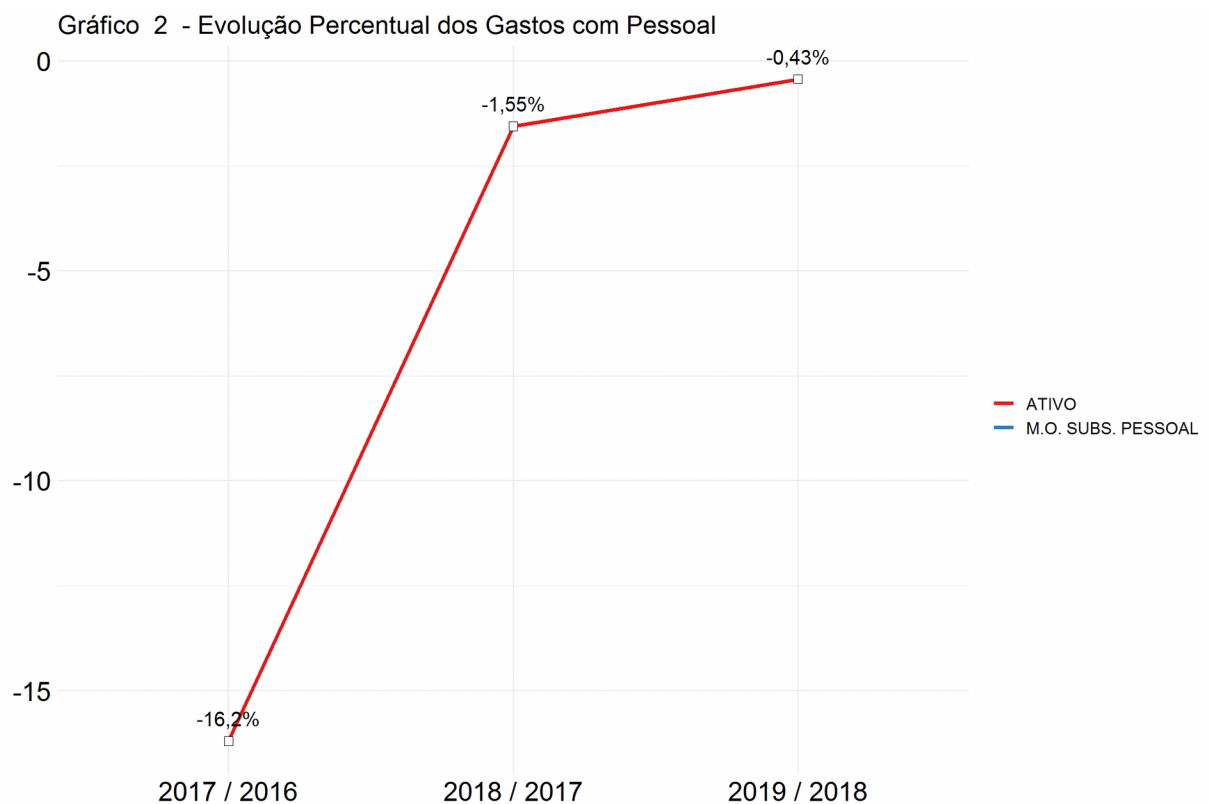
Controladoria e Ouvidoria Geral
do Estado

Tabela 4 - Composição com Gastos com Pessoal – R\$ 1.000,00

TIPO DE PESSOAL	2016	2017	2018	2019
ATIVO	4.471,59	3.747,19	3.689,21	3.673,19
LOCAÇÃO DE MÃO DE OBRA TERCEIRIZADA EM SUBSTITUIÇÃO A SERVIDORES	0,00	0,00	0,00	0,00
TOTAL	4.471,59	3.747,19	3.689,21	3.673,19

* Fonte: Controladoria e Ouvidoria Geral do Estado (CGE/CE) - Ceará Transparente

O gráfico 2 apresenta a evolução percentual das despesas com pessoal nos últimos três exercícios financeiros.



5. Quantitativo de Pessoal Ativo

A Tabela 5 apresenta o quantitativo de pessoal ativo, por tipo de vínculo em 31/12/2019.

Tabela 5 - Quantitativo de Pessoal

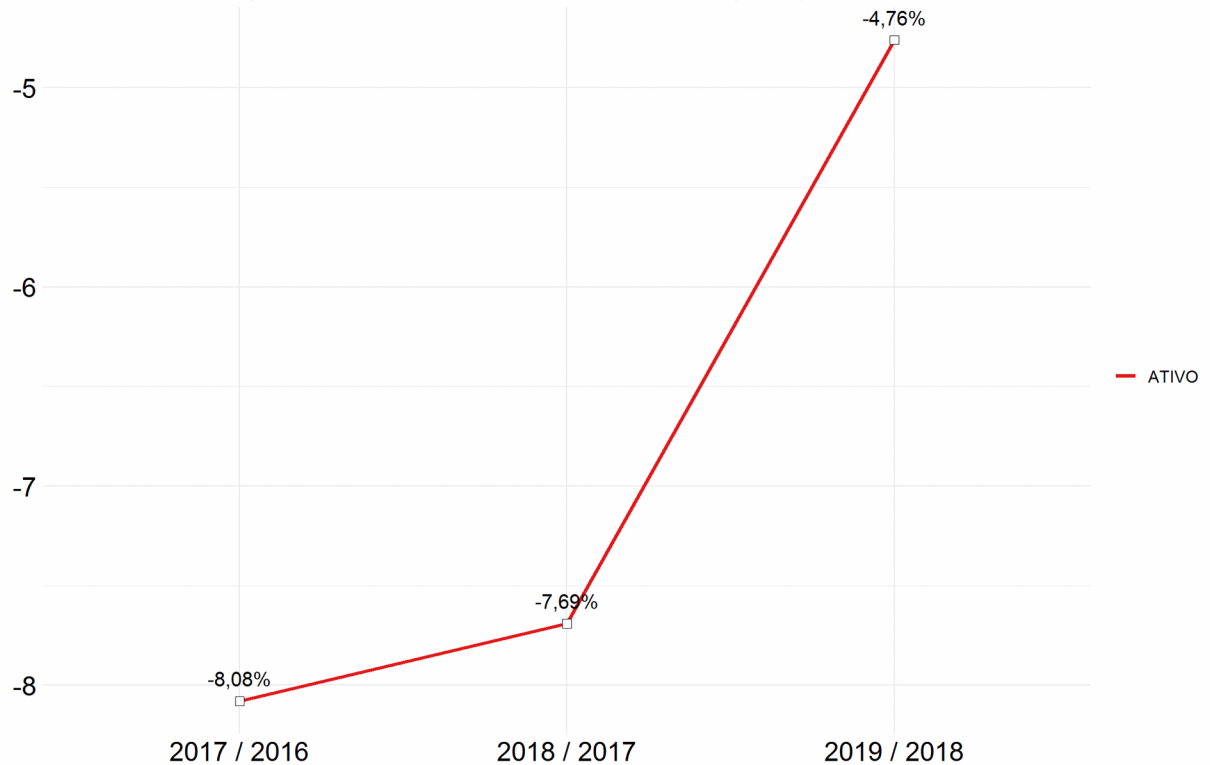
PESSOAL	2016	2017	2018	2019
ATIVO	99	91	84	80
TOTAL	99	91	84	80

* Fonte: Controladoria e Ouvidoria Geral do Estado (CGE/CE) - Ceará Transparente

O gráfico 3 apresenta a evolução percentual do quantitativo de pessoal ativo nos últimos três exercícios financeiros.



Gráfico 3 - Evolução Percentual do Quantitativo de Pessoal por Tipo de Vínculo



6. Contratos com Maior Execução

A Tabela 6 apresenta os 10 contratos administrativos com maior execução no exercício de 2019, indicando o valor total do contrato atualizado, o valor liquidado no ano e o percentual de execução total do contrato.

Tabela 6 - 10 Contratos com maior execução - R\$ 1.000,00

CONTRATADO	OBJETO	VIGÊNCIA	VR.CONTRATO ATUALIZADO	LIQUIDADO NO ANO	EXECUÇÃO
CRIART SERVIÇOS DE TERCEIRIZAÇÃO DE MÃO DE OBRA LTDA	Locação/terceirização de mão-de-obra	17/07/2018 16/07/2020	2.985,14	846,46	28,36%
CLARO S.A	Claro s/a - serviço de locação de segmento espacial de satélite tipo c2.	01/05/2019 30/04/2020	1.185,66	790,44	66,67%
CLARO S.A	Serviços de locação de segmento espacial - satélite - tipo c2, para transmissão de grade de programação da tv ceará.(contrato sub-rogado do contrato 957712)	30/04/2015 30/04/2019	1.197,66	399,22	33,33%



GOVERNO DO ESTADO DO CEARÁ

Controladoria e Ouvidoria Geral
do Estado

Tabela 6 - 10 Contratos com maior execução - R\$ 1.000,00

CONTRATADO	OBJETO	VIGÊNCIA	VR.CONTRATO ATUALIZADO	LIQUIDADO NO ANO	EXECUÇÃO
COMPANHIA ENERGÉTICA DO CEARÁ	Energia elétrica	06/06/2017 07/06/2020	1.280,00	379,24	29,63%
SONY BRASIL LTDA	Sony brasil ltda - mapp 44 - manutenção do parque técnico da emissora - contratação de empresa especializada para prestação de serviços de manutenção preventiva e corretiva do sistema network solution e de câme	11/12/2017 10/12/2020	947,64	334,08	35,25%
GIGAHERTHZ ENGENHARIA LTDA	Obras e serviços de engenharia	17/05/2019 16/05/2020	209,00	209,00	100,00%
GARDEN LOCADORA E PRESTADORA DE SERVIÇOS EIRELI	Locação/terceirização de mão-de-obra	17/07/2018 16/07/2020	819,42	163,77	19,99%
GARDEN LOCADORA E PRESTADORA DE SERVIÇOS EIRELI	Locação/terceirização de mão-de-obra	17/07/2018 16/07/2020	505,35	142,20	28,14%
GARDEN LOCADORA E PRESTADORA DE SERVIÇOS EIRELI	Locação/terceirização de mão-de-obra	17/07/2018 16/07/2020	505,57	107,30	21,22%
SHOWCASE DTV SERVIÇOS E CONSULTORIA - ME	Serviços de consultoria	15/12/2015 14/12/2020	1.425,86	101,42	7,11%
Total			11.061,29	3.473,12	31,40%

* Fonte: Controladoria e Ouvidoria Geral do Estado (CGE/CE) - Ceará Transparente

7. Parcerias – Execução por Objeto

De acordo com as rotinas estabelecidas para a geração desta informação, não foram identificados dados de execução no exercício de 2019.

8. Instrumentos de Parceria com Maior Liberação de Recursos

De acordo com as rotinas estabelecidas para a geração desta informação, não foram identificados dados de execução no exercício de 2019.

9. Contratos de Gestão - Valores Pagos



GOVERNO DO ESTADO DO CEARÁ

*Controladoria e Ouvidoria Geral
do Estado*

De acordo com as rotinas estabelecidas para a geração desta informação, não foram identificados dados de execução no exercício de 2019.



IV – AÇÕES DO CONTROLE INTERNO

Neste Capítulo serão apresentadas informações relativas à atuação da Controladoria e Ouvidoria Geral do Estado – CGE, órgão central do Sistema de Controle Interno do Poder Executivo, no exercício de 2019.

A - AÇÕES DE MONITORAMENTO DO CONTROLE INTERNO

No presente tópico são apresentadas as ações realizadas pela CGE no monitoramento do Sistema de Controle Interno, contemplando as áreas de Ouvidoria, Transparência, Controladoria e Auditoria Interna.

Diante de pendências identificadas durante o exercício, a CGE orienta que os órgãos e entidades definam um Plano de Ação para Sanar Fragilidades – PASF, nos termos do Decreto Estadual nº29.388, de 27 de agosto de 2008 (D.O.E. 28/08/2008), para minimizar a recorrência de eventos de risco. Além disso, a CGE realiza ações de capacitação, orientação e reuniões para orientação aos gestores e responsáveis pelo controle interno dos órgãos e entidades do Poder Executivo.

1. OUVIDORIA

A CGE, por meio da Coordenadoria de Ouvidoria (COUVI), realiza o monitoramento das demandas de ouvidoria e coordena a Rede de Ouvidoria composta por representantes dos órgãos e entidades do Poder Executivo. No exercício de 2019 foram verificados os aspectos relacionados às manifestações de ouvidoria, o cumprimento dos prazos e a satisfação do cidadão.

1.1. Manifestações de Ouvidoria

As manifestações recebidas pela Ouvidoria são tratadas no âmbito de cada órgão ou entidade do Poder Executivo, devendo ser respondidas ao cidadão no prazo máximo de 15 dias, prorrogáveis por mais 15, conforme o Decreto Estadual nº. 30.474/2011. Além do cumprimento do prazo, a CGE monitora a satisfação do cidadão. A Tabela 7 apresenta o total de manifestações registradas por tipo nos canais de Ouvidoria e encaminhados para a FUNTELC no exercício de 2019.

Tabela 7 - Ouvidoria - Quantidade de Manifestações por Tipo

ELOGIO	RECLAMAÇÃO	DENÚNCIA	SUGESTÃO	SOLICITAÇÃO
0	1	0	0	2

* Fonte: Coordenadoria de Ouvidoria – CGE

A Tabela 8 apresenta as manifestações de Ouvidoria da FUNTELC, indicando a situação do cumprimento dos prazos.

Tabela 8 - Ouvidoria - Situação das Manifestações de Ouvidoria

SITUAÇÃO EM 31 DE DEZEMBRO DE 2019	
Manifestações fora prazo legal para conclusão:	0
Manifestações que ainda estão no prazo legal para conclusão:	0



Tabela 8 - Ouvidoria - Situação das Manifestações de Ouvidoria

SITUAÇÃO EM 31 DE DEZEMBRO DE 2019	
Total de manifestações recebidas no período e ainda não concluídas:	0

* Fonte: Coordenadoria de Ouvidoria – CGE

A Tabela 9 apresenta os indicadores de cumprimento dos prazos e o índice de satisfação do cidadão com a Ouvidoria da FUNTELC no exercício de 2019.

Tabela 9 - Ouvidoria - Cumprimento do Prazo e Satisfação

INDICADOR	REQUISITO	RESULTADO
TEMPO MÉDIO DE RESPOSTA	15 DIAS, podendo ser prorrogado	12 DIAS
PERCENTUAL DE MANIFESTAÇÕES RESPONDIDAS NO PRAZO	100%	100,00%
PERCENTUAL DE SATISFAÇÃO DO CIDADÃO	82%	100.00%

* Fonte: Coordenadoria de Ouvidoria – CGE

A satisfação do usuário reflete a opinião do cidadão acerca da resposta no prazo, da atuação da ouvidoria e qualidade de resposta, aspectos acompanhados pela Coordenadoria de Ouvidoria da CGE e abordados em orientações às ouvidorias setoriais, reuniões de alinhamento e treinamentos das equipes de ouvidoria.

1.2. Principais Assuntos Demandados

A Tabela 10 apresenta os assuntos mais recorrentes por tipo de manifestação, indicando os aspectos positivos avaliados pelo cidadão, os temas mais críticos e os principais fatores de risco.

Tabela 10 - Ouvidoria – Principais Assuntos Demandados

TIPO	ASSUNTO	QUANTIDADE
RECLAMAÇÃO	ATENDIMENTO TELEFONICO	1
	TOTAL	1
SOLICITAÇÃO	ORIENTACOES SOBRE A PRESTACAO DOS SERVICOS DOS ORGAOS PUBLICOS	1
	INSATISFACAO COM OS SERVICOS PRESTADOS PELO ORGAO	1
	TOTAL	2
TOTAL		3

* Fonte: Controladoria e Ouvidoria Geral do Estado (CGE/CE) - Ceará Transparente

2. TRANSPARÊNCIA

A CGE, por meio da Coordenadoria de Transparência (COTRA), realiza o monitoramento da transparência ativa e passiva dos órgãos e entidades do Poder Executivo. No exercício de 2019 foram verificados os aspectos relacionados à

disponibilização das informações previstas na Legislação de Acesso à Informação (Lei Federal nº12.527/2011 e Lei Estadual 15.175/2012).

2.1. Transparência Ativa - Disponibilização das Informações Previstas na LAI no Site Institucional

A Lei de Acesso à Informação prevê a disponibilização de informações de interesse coletivo ou geral, produzidas ou custodiadas pelos diversos órgãos e entidades, a título de transparência ativa, ou seja, independente de requerimentos. A CGE monitora os principais canais de transparência ativa, incluindo os sites institucionais dos órgãos e entidades do Poder Executivo, no intuito de verificar o real cumprimento dos requisitos legais.

A Tabela 11 apresenta a avaliação do cumprimento dos requisitos de transparência ativa da FUNTELC.

Tabela 11 - Disponibilização das Informações Previstas na LAI nos Sites Institucionais

TIPO DE INFORMAÇÃO	DISPONIBILIZA
Banner Lai (Art. 21, Decreto Estadual 31.199/2013)	sim
Estrutura Organizacional (Art. 11, §1, inciso I da Lei Estadual 15.175/2012))	sim
Competências (Art. 11, §1, inciso I da Lei Estadual 15.175/2012)	sim
Horário e local (Art. 11, §1, inciso I da Lei Estadual 15.175/2012)	sim
Indicadores de Resultado (Art. 11, §1, inciso I da Lei Estadual 15.175/2012)	sim
Convênios (Art. 11, §1, inciso III, da Lei Estadual 15.175/2012)	sim
Despesas (Art. 11, §1, inciso III, da Lei Estadual 15.175/2012)	sim
Despesas Detalhadas (Art. 11, §1, inciso III, da Lei Estadual 15.175/2012)	sim
Licitações (Art. 11, §1, inciso IV e Art. 11, § 2, Lei 15.175/2012)	sim
Contratos (Art. 11, §1, inciso IV, da Lei Estadual 15.175/2012)	sim
Informações de Servidores (Decreto nº. 31.487/2014);	sim
Relação de Informações Sigilosas (Art. 29, inciso I e II da Lei Estadual 15.175/2012);	sim
Perguntas Frequentes (Art. 11, §1, inciso VII da Lei Estadual 15.175/2012)	sim
Sobre a LAI (Art. 21, Decreto Estadual 31.199/2013)	sim
Relatório Estat. SIC (Art. 29, inciso III da Lei Estadual 15.175/2012)	sim
SIC NO SITE(Art. 21, inciso II da Lei Estadual 31.199/2013)	sim
Carta de Serviço (Lei Federal nº13.460)	sim

* Fonte: Coordenadoria da Ética e Transparência

Conforme Art. 11 da Lei Estadual n.º15.175/2012, é dever dos Poderes, Órgãos e Entidades albergados por esta lei disponibilizar, independente de requerimentos, no

âmbito de suas competências, informações de interesse coletivo ou geral por eles produzidas ou custodiadas, o que vem a ser denominado de “Transparência Ativa”.

Dessa forma, a CGE realizou uma verificação das informações disponibilizadas ativamente pelos órgãos em fevereiro de 2019, e após a análise recomendou aos órgãos que divulgassem, em cumprimento ao Decreto Estadual 31.199/2013, à Lei 15.175/2012 e à Lei Federal 13.460, no respectivo site institucional (incluindo os sites sob sua responsabilidade), as informações mínimas de interesse coletivo.

As recomendações foram encaminhadas por meio do Relatório de Gestão da Transparência de 2019, entregue fisicamente para os órgãos. Outra forma que a Coordenação de transparência utilizou para orientação das boas práticas foi através das reuniões da Rede de Acesso à Informação, que correu de forma bimestral durante ano de 2019.

2.2. Transparência Passiva

A Tabela 12 apresenta o desempenho do órgão ou entidade no encaminhamento dos pedidos de acesso à informação (transparência passiva), consolidadas para o exercício de 2019. Cada órgão e entidade do Poder Executivo deve responder no prazo máximo de 20 dias, prorrogáveis por mais 10. No monitoramento realizado pela CGE, além do cumprimento dos prazos, também é observada a satisfação do cidadão.

Tabela 12 - Transparência Passiva – Desempenho

ACESSO À INFORMAÇÃO	RESULTADO
QUANTIDADE DE SOLICITAÇÕES DE INFORMAÇÕES	2
TEMPO MÉDIO DE RESPOSTA	6,00 dias
PERCENTUAL DE SOLICITAÇÕES RESPONDIDAS NO PRAZO	100,00%
PERCENTUAL DE SATISFAÇÃO DO CIDADÃO	

* Fonte: Controladoria e Ouvidoria Geral do Estado (CGE/CE) - Ceará Transparente

A Tabela 13 apresenta as solicitações de acesso à informação da FUNTELC, indicando a situação do cumprimento dos prazos.

Tabela 13 - Transparência Passiva – Solicitações de Informação

SOLICITAÇÕES DE ACESSO À INFORMAÇÃO	
Solicitações que ainda estão no prazo legal para resposta:	0
Solicitações fora prazo legal para resposta:	0
Total de solicitações recebidas no período e ainda não respondidas:	0

* Fonte: Controladoria e Ouvidoria Geral do Estado (CGE/CE) - Ceará Transparente

A Tabela 14 apresenta os assuntos mais recorrentes nas solicitações de acesso à informação, indicando a quantidade de solicitações que foram recebidas no exercício de 2019.



GOVERNO DO ESTADO DO CEARÁ

Controladoria e Ouvidoria Geral
do Estado

Tabela 14 - Assuntos Mais Recorrentes no Comitê Setorial de Acesso à Informação - CSAI

ASSUNTOS MAIS RECORRENTES	QUANTIDADE
SISTEMAS INSTITUCIONAIS E APLICATIVOS	1
MÍDIAS SOCIAIS DO GOVERNO DO ESTADO (OFERTA DE SERVIÇOS PELAS REDES SOCIAIS)	1
TOTAL	2

* Fonte: Controladoria e Ouvidoria Geral do Estado (CGE/CE) - Ceará Transparente

3. CONTROLADORIA

A CGE, por meio da Coordenadoria de Controladoria (CCONT), realiza o monitoramento diário da situação do Estado no Serviço Auxiliar de Informações para Transferências Voluntárias (CAUC), gerenciado pela Secretaria do Tesouro Nacional (STN). A partir das informações disponibilizadas pela STN, a CGE encaminha relatórios com a situação do CNPJ dos Órgãos e Entidades do Estado do Ceará, por meio de correio eletrônico, e formaliza ofícios para os órgãos e entidades que apresentam pendências, solicitando a adoção de providências necessárias à regularização.

3.1. Monitoramento do CAUC - Serviço Auxiliar de Informações para Transferências Voluntárias

A Tabela 15 apresenta as pendências identificadas na FUNTELC no exercício de 2019, indicando a quantidade de dias conforme por tipo de exigência.

Tabela 15 - CAUC - Serviço Auxiliar de Informações para Transferências Voluntárias

ITEM	EXIGÊNCIA	DIAS COM PENDÊNCIAS
1.1	REGULARIDADE QUANTO A TRIBUTOS, A CONTRIBUIÇÕES PREVIDENCIÁRIAS FEDERAIS E À DÍVIDA ATIVA DA UNIÃO	13
	TOTAL	13

* Fonte: Sistema de Transferências Intergovernamentais (STN)

À CGE, conforme Decreto nº. 32.301/2017, cabe monitorar diariamente as inscrições dos diversos órgãos e entidades do Estado do Ceará no CAUC, notificando o respectivo titular ou dirigente máximo inadimplente, se for o caso, para que o mesmo informe sobre as providências tomadas para regularização da pendência o mais rápido possível. Em 31/12/2019, a FUNTELC não possuía anotação no CAUC.

4. AUDITORIA INTERNA

A CGE, por meio da Coordenadoria de Auditoria Interna Governamental (COAUD), realiza atividades de auditoria interna para contribuir com a melhoria dos processos e para a verificação da regularidade da gestão.

4.1. Relatórios de Auditoria Emitidos no Exercício

A Tabela 16 apresenta informações relativas às atividades realizadas nesta unidade no exercício de 2019. Os documentos estão dispostos por seu número, modalidade e categoria de auditoria e por seu objeto.



GOVERNO DO ESTADO DO CEARÁ

Controladoria e Ouvidoria Geral
do Estado

Tabela 16 - Relatórios de Auditoria Emitidos no Exercício

NÚMERO	MODALIDADE	CATEGORIA	OBJETO
300101.A01.001.0719	CONTAS DE GESTÃO	CONTAS DE GESTÃO	CONTAS DE GESTÃO EXERCÍCIO DE 2018

* Fonte: Controladoria e Ouvidoria Geral do Estado (CGE/CE) - Coordenadoria de Auditoria Interna (COAUD)

5. CORREIÇÃO

A CGE, por meio da Coordenadoria de Correição (COSCO), coordena o Sistema de Correição do Poder Executivo Estadual orientando os órgãos e entidades quanto à instauração e condução de sindicâncias e Processos Administrativos de Responsabilização. Estão ainda entre as suas atividades, a prevenção, a neutralização e o combate à corrupção, a apuração de denúncias e as Tomada de Contas Especial.

5.1. Relatórios de Inspeções Emitidos no Exercício

De acordo com as rotinas estabelecidas para a geração desta informação, não foram identificados dados de execução no exercício de 2019.

B - TRILHAS AUTOMATIZADAS DE AUDITORIA

A CGE, por meio da Coordenadoria de Controladoria (CCONT) e da Coordenadoria de Auditoria Interna (COAUD), elaborou no âmbito das atividades do Observatório da Despesa Pública do Ceará – ODP.Ceará, trilhas automatizadas de auditoria com o objetivo de identificar situações que possam constituir irregularidades na execução orçamentária e financeira, na gestão de pessoas e de parcerias por meio de convênios e instrumentos congêneres.

Foram elaboradas quatro trilhas para identificar:

1. Convênios inadimplentes;
2. Servidor x Terceirizado;
3. Despesa de exercício anterior maior que o saldo orçamentário.

1. DESCRIÇÃO DAS TRILHAS

1.1. Convênios inadimplentes

Da análise dos beneficiários de transferências de recursos por meio de convênios ou instrumentos congêneres mantidos pela unidade, no exercício de 2019, **não** foram verificadas situações de inadimplência.

1.2. Servidor X Terceirizado

Da análise dos dados dos empregados constantes no Sistema de Controle de Serviços de Terceiros (SISTER) em conjunto com os dados da Folha de Pagamento do Governo do Estado do Ceará, relativos à competência de setembro de 2019, **não** foram verificados casos de acúmulo de cargo público com emprego em empresa terceirizada contratada junto ao Governo do Estado.

Importante frisar que a Lei Federal nº 8.666/93 em seu art. 9º, inciso III cc. §3º veda apenas os casos de acumulação no mesmo órgão. No entanto, caso a acumulação se dê em órgãos distintos, é necessária a verificação da compatibilidade de horários das atividades.

1.3. DEA - Despesa de exercício anterior maior que o saldo orçamentário

Da análise das Despesas de Exercícios Anteriores executadas no período de 2019, **não** foram verificados volumes de execução superiores aos saldos orçamentários remanescentes do ano anterior, em desconformidade com o art. 37 da Lei nº 4.320/1964.

V – CONSIDERAÇÕES FINAIS

Os resultados apresentados estão adstritos aos objetivos e limites estabelecidos no escopo do presente trabalho, não excluindo, porém, eventos relevantes e necessários à análise dos dados e informações objeto deste trabalho.

A ocorrência de quaisquer fatos supervenientes a esse propósito, que venham a ser conhecidos ou para os quais esta CGE seja demandada a se pronunciar, poderão ser objeto de exame posterior.

Documento assinado digitalmente

Alex Aguiar Lins
Auditor de Controle Interno

Ítalo José Brígido Coelho
Auditor de Controle Interno